


Relatório 2018 Governança Corporativa



João Pessoa – PB

Março de 2019

© Instituto de Previdência do Município de João Pessoa. TODOS OS DIREITOS RESERVADOS.

INFORMAÇÕES E CONTATO

Instituto de Previdência do Município de João Pessoa (IPM/JP).

Rua Engenheiro Clodoaldo Gouveia, 166. Centro, João Pessoa – PB.

CEP: 58013-370

Telefone: (83) 3222-1005

www.ipmjp.pb.gov.br

Clube da Pessoa Idosa

Rua Ana Guedes Vasconcelos, 10. Altiplano, João Pessoa – PB.

CEP: 58046-092

Telefone: (83) 3214-8188

clube.ipmjp.pb.gov.br/site

ESTRUTURA ORGANIZACIONAL

Superintendente:

Roberto Wagner Mariz Queiroga

Superintendente Adjunto:

Rodrigo Ismael da Costa Macedo

Chefe da Divisão de Administração e Finanças:

Felipe Miranda Gomes

Chefe da Divisão de Tecnologia da Informação:

Paulo Sérgio Vilarim

Chefe da Divisão de Previdência:

Yuri Veiga Cavalcanti

Chefe da Assessoria de Gabinete do Superintendente:

Luana Toscano de Oliveira Galvão

Chefe da Assessoria Jurídica:

Victor Assis de Oliveira

Chefe da Assessoria de Controle Interno:

Suzana Sitônio de Eça

Chefe da Assessoria de Comunicação Social:

Temístocles Barbosa Cabral

Chefe da Assessoria de Secretaria Pessoal :

Jéssyca Patricia Paiva Marques Brasileiro

Chefe da Ouvidoria:

Elisangela Marques Facundo Varandas

Chefe da Seção de Compras, Contratos e Patrimônio:

Isabella Duarte Gouvêa

Chefe da Seção de Contabilidade, Orçamento e Finanças:

Soraia Dias Monteiro

Chefe da Seção de Administração Geral:

Haydeê Cassé da Silva

Chefe da Seção Folha de Benefícios:

Fernando Gil Resende Libanio

Chefe da Seção de Gestão de Tecnologia da Informação:

Eneas Lyra de Albuquerque

Chefe da Seção Desenvolvimento:

Higor Delgado Leite Benício

Chefe da Seção de Compensação Previdenciária:

Ana Paula Barreto Aquino

Chefe da Seção de Gestão de Pessoal:

Caroline Ferreira Agra

Gerente Administrativo do Fundo Previdenciário:

João Carlos de Oliveira Leão

CONSELHO PREVIDENCIÁRIO

Biênio (2018 - 2020)

Superintendente do IPM/JP – como Membro nato, Presidente do Conselho:

Titular: Roberto Wagner Mariz Queiroga

Servidor Ativo, indicado por Associação de Classe:

Titular: Wanda Celi Cavalcanti

Suplente: Cláudia Alexandra Siqueira da Silva

Servidor Inativo ou Pensionista, indicado por Associação de Classe:

Titular: Diógenes Aires Guimarães

Suplente: Odon Vilar

Servidor Inativo ou Pensionista, indicado por Associação de Classe:

Titular: Sebastião Feitosa Alves

Suplente: José Ribamar do Espírito Santo Silva

Servidor Ativo, indicado pelo Prefeito:

Titular: Eladio Clementino de Carvalho Filho

Suplente: Eliane Figueiredo Pessoa de Arruda

Servidor Inativo ou pensionista, indicado pelo Prefeito:

Titular: Roberto D'Horn Moreira Monteiro da Franca

Suplente: Cilete Araújo dos Santos

Servidor Ativo da Câmara Municipal de João Pessoa, indicado pelo Presidente da Câmara:

Titular: Alyson Oliveira Magalhães

Suplente: Rafael Barbosa Damasceno

Representante da Sociedade Civil, indicado pelo Prefeito:

Titular: Diego Fabrício Cavalcanti de Albuquerque

Suplente: Rui César de Vasconcelos Leitão

CONSELHO FISCAL

Biênio (2018 - 2020)

Servidor Ativo, Aposentado ou Pensionista indicado pelo Prefeito

Titular: Lúcia Maria Lemos Sarmento (Presidente)

Suplente: Carmen Lúcia Araújo da Silva

Servidor Ativo, Aposentado ou Pensionista indicado pelo Prefeito:

Titular: Eudócio Dantas de Oliveira

Suplente: Maria Célia Fernandes de Carvalho Brito

Servidor Ativo, Aposentado ou Pensionista indicado pelo Prefeito:

Titular: Estácio Rangel de Farias Filho

Suplente: Verônia Tomaz de Oliveira

Servidor Ativo, Aposentado ou Pensionista indicado por Associação de Classe:

Titular: Vittorio Leite Carnevale

Suplente: Othoni Magalhães de Britto

Servidor Ativo, Aposentado ou Pensionista indicado por Associação de Classe:

Titular: Edinaldo Ribeiro Soares

Suplente: Clemilson de Brito Marinho

Sumário

1.	INTRODUÇÃO	6
2.	GESTÃO DE INVESTIMENTOS.....	9
2.1.	Ambiente Macroeconômico.....	9
2.1.1.	Cenário Internacional.....	9
2.1.2.	Cenário Doméstico	10
2.2.	Composição Da Carteira.....	11
2.3.	Fluxos dos Recursos.....	17
2.3.1.	Entradas	17
2.3.2.	Saídas	18
2.3.3.	Aplicações de recursos	19
2.4.	Rentabilidade.....	23
4.	GESTÃO ORÇAMENTÁRIA, FINANCEIRA E CONTÁBIL.....	25
4.1.	Apresentação das receitas e despesas previstas em confronto com as realizadas	25
4.1.1.	Receitas.....	25
4.1.2.	Despesas.....	28
4.1.2.2.	Despesas administrativas	31
4.2.	Taxa de administração.....	31
5.	EVOLUÇÃO DA SITUAÇÃO ATUARIAL.....	33
5.1.	Dados dos segurados	34
5.2.	Evolução da situação atuarial	35
5.2.1.	Custo Previdenciário Total	35
5.2.2.	Evolução quantitativa e qualitativa dos custos por tipo de benefício	36
5.2.3.	Evolução do resultado relativo ao equilíbrio financeiro e atuarial	37
5.2.4.	Evolução do plano de custeio	38
6.	ATIVIDADES DOS ÓRGÃOS COLEGIADO	39
	Conselho Fiscal	40
7.	ATIVIDADES INSTITUCIONAIS	41
7.1.	Gestão de Pessoal.....	41
7.2.	Gestão de Contratos.....	45
7.2.1.	Contratos Realizados em 2018	46

7.2.2.	Renovações realizadas em 2018	55
7.3.	Assessoria de Controle Interno	57
7.4.	Certificado de Regularidade Previdenciária	57
7.5.	Assessoria Jurídica	58

1. INTRODUÇÃO

O Instituto de Previdência do Município de João Pessoa (IPM/JP) é a autarquia responsável por gerir a previdência do quadro efetivo de funcionários da Prefeitura Municipal de João Pessoa.

Em 28 de dezembro de 2005, a Lei Municipal nº 10.684, reestruturou as funções do Instituto de Previdência do Município de João Pessoa – IPM, criando um novo plano de benefícios e adotando outras providências no âmbito previdenciário municipal.

Em cumprimento às normas previdenciárias regulamentares, com vistas a regularizar a situação previdenciária do Ente Municipal, foi implementada a segregação das massas aos segurados desse RPPS, através da Lei Municipal nº 10.460, de 21 de janeiro de 2013, bem como realizada nova reestruturação organizacional do IPM, nos termos da Lei Municipal nº 10.466, de 25 de janeiro de 2013.

Essa segregação criou dois fundos, o Financeiro (FUNFIN), o qual tem natureza deficitária (necessitando de aporte mensais do ente) e possuindo como segurados servidores ativos que ingressaram na PMJP até 31 de dezembro de 2009, com alíquotas de 11% para servidores e 22% patronal; e o Previdenciário (FUNPREV), cujos servidores e órgãos contribuem com a mesma alíquota de 11% e todo esse montante é capitalizado constituindo uma reserva financeira para o pagamento de futuros benefícios.

Em 2018, foi estabelecida uma meta atuarial para rentabilização desses recursos de IPCA + 6% a.a., o que correspondeu a uma meta de 9,92% a.a., entretanto neste ano o IPMJP obteve uma rentabilidade acumulada, oriunda das aplicações financeiras dos recursos do FUNPREV, de 8,27% a.a, ou seja, 83,39% da meta atuarial. Vale destacar que, todas as aplicações respeitaram os limites estabelecidos pela Resolução CMN nº3.922 e suas alterações.

Em relação ao Certificado de Regularidade Previdenciária (CRP), disposto no Decreto nº 3.788/01, foi emitido para esta autarquia em agosto de 2018 com validade até fevereiro de 2019, atestando, assim, o cumprimento dos critérios

e exigências estabelecidas na Lei nº 9.717/98, pelos Regimes Próprios de Previdência Social dos Estados, do Distrito Federal e dos Municípios.

Contudo, foi imputado ao IPMJP o pagamento do PASEP, Programa de Formação do Patrimônio do Servidor Público, obrigação esta até então não reconhecida nem provisionada por esse RPPS, gerando um débito a partir de 2014.

Ressaltamos que somente em agosto de 2018 o Conselho Administrativo de Recursos Fiscais - CARF deliberou sobre a incidência desse tributo sobre todas as receitas do RPPS, passando a existir um débito retroativo a 2014, cobrando o pagamento do PASEP dos últimos 05 (cinco) anos. Esse item tornou a CND, Certidão Negativa de Débitos junto à Receita Federal, positiva, trazendo como consequência o bloqueio da Compensação Previdenciária por três meses. Entretanto, essa situação foi regularizada em dezembro de 2018, sendo todo o montante retido creditado durante esse mês. Destaco ainda, que foi efetuado um parcelamento dessa obrigação tornando a CND positiva com efeito negativo.

Outra importante ação executada no exercício em questão, foi a realização do concurso público e contratação dos aprovados, em março e setembro respectivamente, para compor o quadro de servidores desse Instituto.

No que tange a atualização de dados cadastrais dos aposentados e pensionistas, o recadastramento deve ser efetuado pelo beneficiário, anualmente, no mês do seu aniversário de forma presencial, salvo quando o segurado não tiver condições físicas de comparecer, quando poderá ser solicitada a visita de um assistente social em sua residência, lhe resguardado atualização cadastral e prova de vida, impedindo que o benefício fique retido.

Em relação à responsabilidade social, destacamos o trabalho feito no Clube da Pessoa Idosa, em parceria e custeado pela Prefeitura Municipal de João Pessoa, com o desenvolvimento de atividades integrativas e socioeducativas, sem a utilização de verbas previdenciárias. Além disso, foi criado o cartão do aposentado da PMJP com o objetivo de oferecer descontos exclusivos com empresas parceiras, sempre buscando produtos e serviços que atendam as necessidades desse público.

Entendendo a necessidade de continuidade das boas práticas de gestão, excelência nos procedimentos e otimização dos processos, servidores desse RPPS participaram de um treinamento sobre o Pró Gestão no último semestre de 2018. Posteriormente, iniciou-se um trabalho de diagnóstico, buscando entender de forma global a realidade do IPMJP, o nível de aderência a essa certificação e os ajustes necessários na rotina.

Em virtude dos fatos mencionados, compreendendo a complexidade das informações relacionadas aos RPPS's e da importância da transparência para o usuário, esse relatório trará a seguir informações detalhadas sobre os dados dos segurados, receitas e despesas, evolução da situação patrimonial, e a gestão dos investimentos, atividades institucionais e dos órgãos colegiados.

2. GESTÃO DE INVESTIMENTOS

O setor de investimentos do Instituto de Previdência do Município de João Pessoa (IPMJP) foi instituído em 2012, com a finalidade de gerir os recursos do fundo previdenciário de modo a alcançar o equilíbrio atuarial deste Regime Próprio de Previdência Social (RPPS).

Para alcançar eficiência no cumprimento deste objetivo, os servidores lotados no setor possuem certificação ANBIMA, contando com assessoria e consultoria da empresa LEMA Economia e Finanças. Além disso, busca-se incessantemente aplicar os princípios da transparência à gestão dos investimentos.

Em consonância com as práticas de excelência na gestão pública impostas pelo programa de certificação institucional do PRÓ-GESTÃO, a produção deste relatório busca apresentar as práticas deste setor para majorar os retornos percebidos na carteira, alcançando assim o equilíbrio atuarial, tendo como referência o período do ano 2018.

Com essa introdução, este documento possui mais três seções. Inicialmente, o ambiente macroeconômico é descrito, considerando os cenários internacional e doméstico. Na seção seguinte, a evolução da composição da carteira ao longo do ano é abordada. Por fim, demonstra-se a rentabilidade da carteira.

2.1. Ambiente Macroeconômico

2.1.1. Cenário Internacional

O ano de 2018, em grande parte, foi marcado por incertezas em todo o mundo. No contexto internacional, o aumento do protecionismo das economias avançadas, com destaque para a *trade war* entre Estados Unidos e China, se materializou como ameaça ao comércio global e, portanto, como grande volatilidade nos mercados mundiais. Além disso, a sinalização, por parte do Federal Reserve de intensificação do ciclo de alta dos juros da economia americana também se tornou fonte de grande preocupação, ante a perspectiva

de que esta política poderia precipitar uma inflexão da trajetória de crescimento econômico dos EUA, causando uma nova recessão.

Na União Europeia, além de tensões comerciais com os EUA, as indefinições sobre o *Brexit* e a crise fiscal da Itália também causaram instabilidade. O bloco, que cresceu 2,4% em 2017 e começou o ano com razoável estabilidade macroeconômica (desemprego em queda e inflação controlada), vivenciou um aumento das incertezas diante de uma outra face do crescente protecionismo.

Na América Latina, o agravamento da crise da Venezuela, além das complicadas situações de Nicarágua, Equador e Argentina, denotam os grandes problemas estruturais que a região enfrenta. A grande dependência em relação a exportações e a baixa complexidade produtiva das economias latino-americanas, com poucas exceções, têm se refletido em aumento dos gastos públicos, pressões inflacionárias e baixo crescimento na última década, de modo que a decorrente alta vulnerabilidade externa torna a região muito suscetível aos movimentos das economias avançadas.

Já no final do ano, a trégua e a evolução das negociações entre EUA e China trouxe algum alívio para os mercados, assim como a indicação do FED de que as elevações na taxa de juros seriam mais lentas e a divulgação de dados que apontam para crescimento do emprego no mercado de trabalho americano. Por outro lado, indícios de desaceleração da economia chinesa e do enfraquecimento da indústria europeia (em especial, da produção alemã) reforçou o clima de incertezas vivido ao longo do ano.

2.1.2. Cenário Doméstico

No Brasil, além da volatilidade trazida pelo cenário externo, a perda de capital político do governo Temer, que não obteve êxito no avanço de reformas estruturais consideradas imprescindíveis pelo mercado (em especial a da Previdência), adicionou incertezas à economia brasileira, além daquelas inerentes a anos eleitorais.

Durante o mês de maio, a ocorrência da greve dos caminhoneiros frenou a recuperação econômica, agravando esse cenário. Até a definição do pleito

eleitoral, em outubro, os principais indicadores dos mercados de títulos e valores mobiliários refletiam a falta de confiança dos agentes econômicos. Além disso, a taxa Selic, em sua mínima histórica, inviabilizava ganhos expressivos na renda fixa.

Com a vitória de Jair Bolsonaro na disputa presidencial, a perspectiva de que a reforma da previdência seria aprovada animou os mercados. Com o resultado das eleições, a queda da curva de juros balizou bons ganhos em títulos públicos de maior prazo (em especial, aqueles que sintetizados pelos indicadores IMA-B 5 e IMA-B 5+). A bolsa brasileira também teve grandes altas, atingindo sua máxima histórica acima dos 94.000 pontos.

2.2. Composição Da Carteira

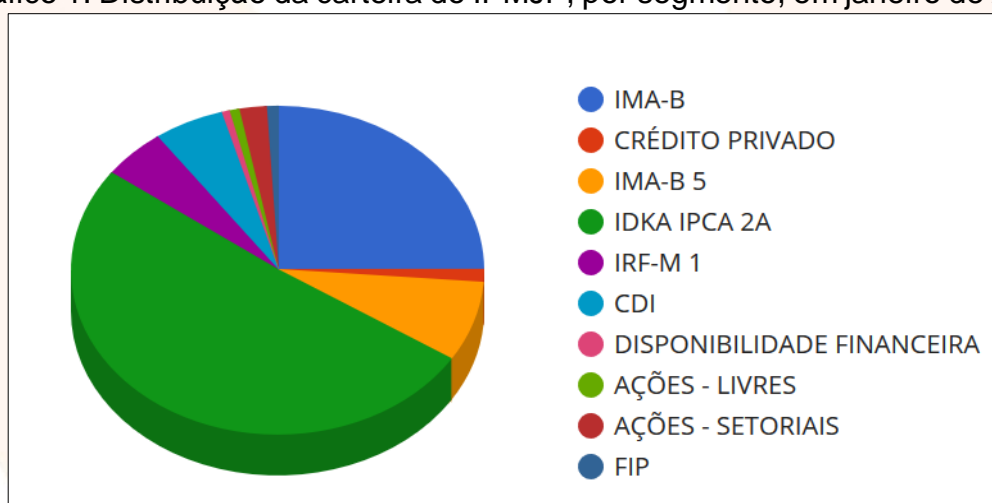
Tabela 1: Composição da carteira do IPMJP em janeiro de 2018

Produto/Fundo	Disponibilidade de resgate	Carência	Saldo	Participação s/ total da carteira	Resolução – 3.922/4.392/4.604
Disponibilidades Financeiras			R\$ 1.037.221,73	0,62%	Artigo 20
BB Títulos Públicos VII FI Renda Fixa Previdenciário	D+0	15/08/2022	R\$ 9.737.445,26	5,87%	Artigo 7º, Inciso I, Alínea "b"
BB IDKA 2 Títulos Públicos FI Renda Fixa Previdenciário	D+1	Não há	R\$ 66.790.574,78	40,23%	Artigo 7º, Inciso I, Alínea "b"
Caixa Brasil IDKA IPCA 2A Títulos Públicos FI Renda Fixa LP	D+0	Não há	R\$ 17.749.982,45	10,69%	Artigo 7º, Inciso I, Alínea "b"
Caixa Brasil 2020 IV Títulos Públicos FI Renda Fixa	D+0	16/08/2020	R\$ 2.456.698,00	1,48%	Artigo 7º, Inciso I, Alínea "b"
BB IRF-M 1 Títulos Públicos FIC Renda Fixa Previdenciário	D+0	Não há	R\$ 8.292.117,08	4,99%	Artigo 7º, Inciso I, Alínea "b"
BB Títulos Públicos IPCA VI FI Renda Fixa Previdenciário	D+0	15/08/2024	R\$ 24.893.982,31	15,00%	Artigo 7º, Inciso I, Alínea "b"
Caixa Brasil 2018 II Títulos Públicos FI Renda Fixa	D+0	15/08/2018	R\$ 7.593.964,70	4,57%	Artigo 7º, Inciso I, Alínea "b"
BB Títulos Públicos IPCA FI Renda Fixa Previdenciário	D+0	16/05/2023	R\$ 6.844.024,89	4,12%	Artigo 7º, Inciso I, Alínea "b"

BB Perfil FIC Renda Fixa Referenciado DI Previdenciário LP	D+0	Não há	R\$ 788.264,78	0,47%	Artigo 7º, Inciso IV, Alínea "a"
BB Fluxo FIC Renda Fixa Previdenciário	D+0	Não há	R\$ 5.681.509,74	3,42%	Artigo 7º, Inciso IV, Alínea "a"
Caixa Brasil Disponibilidades FI Renda Fixa	D+0	Não há	R\$ 1.051.822,67	0,63%	Artigo 7º, Inciso IV, Alínea "a"
Santander Corporate FIC Renda Fixa Referenciado DI	D+0	Não há	R\$ 652.298,21	0,39%	Artigo 7º, Inciso IV, Alínea "a"
BB Institucional FI Renda Fixa	D+0	Não há	R\$ 936.300,53	0,56%	Artigo 7º, Inciso IV, Alínea "a"
Icatu Vanguarda Inflação Curta FIC Renda Fixa	D+1	Não há	R\$ 3.035.867,62	1,83%	Artigo 7º, Inciso IV, Alínea "a"
Caixa Brasil IPCA XVI Fi Renda Fixa Crédito Privado	D+0	3 anos	R\$ 2.103.615,00	1,27%	Artigo 7º, Inciso VII, Alínea "b"
BB Governança FI Ações Previdenciário	D+4	Não há	R\$ 2.426.541,77	1,46%	Artigo 8º, Inciso I, Alínea "a"
BB Dividendos FIC Ações	D+4	Não há	R\$ 1.115.793,61	0,67%	Artigo 8º, Inciso II, Alínea "a"
XP Investor FI Ações	D+4	Não há	R\$ 1.281.766,10	0,77%	Artigo 8º, Inciso II, Alínea "a"
FP2 Multiestratégia FIP	Não se aplica	Não há	R\$ 1.539.043,50	0,93%	Artigo 8º, Inciso IV, Alínea "a"
TOTAL			R\$ 166.008.834,73		

Fonte: Relatório Janeiro/2018 (LEMA EF)

Gráfico 1: Distribuição da carteira do IPMJP, por segmento, em janeiro de 2018



Fonte: Relatório Janeiro/2018 (LEMA EF)

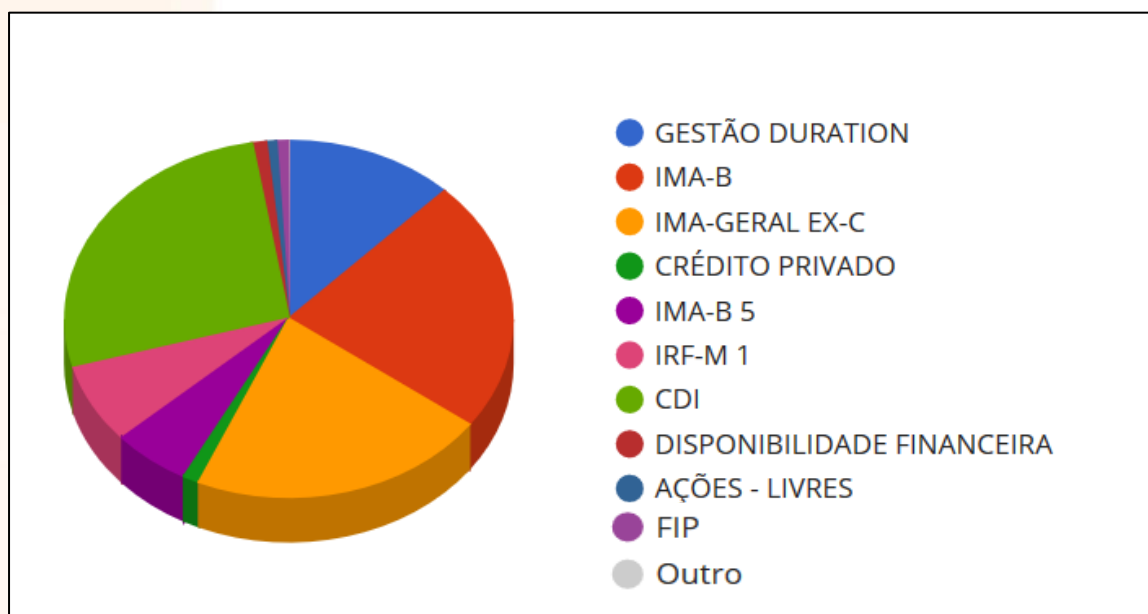
Tabela 2: Composição da carteira do IPMJP em julho de 2018

Produto/Fundo	Disponibilidade de resgate	Carência	Saldo	Participação s/ total da carteira do IPM	Enquadramento (Resolução – 3.922/4.392/4.604)
Disponibilidades Financeiras			R\$ 1.828.909,58	1,01%	Artigo 20
BB Títulos Públicos VII FI Renda Fixa Previdenciário	D+0	15/08/2022	R\$ 9.800.391,25	5,41%	Artigo 7º, Inciso I, Alínea " b "
BB Títulos Públicos IPCA FI Renda Fixa Previdenciário	D+0	16/05/2023	R\$ 6.777.748,20	3,74%	Artigo 7º, Inciso I, Alínea " b "
Caixa Brasil 2020 IV Títulos Públicos FI Renda Fixa	D+0	16/08/2020	R\$ 2.480.964,00	1,37%	Artigo 7º, Inciso I, Alínea " b "
Caixa Brasil IRF-M 1 Títulos Públicos FI Renda Fixa	D+0	Não há	R\$ 4.471.708,12	2,47%	Artigo 7º, Inciso I, Alínea " b "
BB Títulos Públicos IPCA VI FI Renda Fixa Previdenciário	D+0	15/08/2024	R\$ 24.759.245,10	13,68%	Artigo 7º, Inciso I, Alínea " b "
BB IDKA 2 Títulos Públicos FI Renda Fixa Previdenciário	D+1	Não há	R\$ 98.144,14	0,05%	Artigo 7º, Inciso I, Alínea " b "
BB Alocação Ativa FIC Renda Fixa Previdenciário	D+3	Não há	R\$ 38.864.580,46	21,47%	Artigo 7º, Inciso I, Alínea " b "
Caixa Brasil 2018 II Títulos Públicos FI Renda Fixa	D+0	15/08/2018	R\$ 7.666.500,90	4,24%	Artigo 7º, Inciso I, Alínea " b "
BB IRF-M 1 Títulos Públicos FIC Renda Fixa Previdenciário	D+0	Não há	R\$ 8.543.550,95	4,72%	Artigo 7º, Inciso I, Alínea " b "
BB Fluxo FIC Renda Fixa Previdenciário	D+0	Não há	R\$ 7.106.351,50	3,93%	Artigo 7º, Inciso IV, Alínea " a "
Caixa Brasil Gestão Estratégica FI Renda Fixa	D+0	Não possui	R\$ 22.190.362,67	12,26%	Artigo 7º, Inciso IV, Alínea " a "
BB Institucional FI Renda Fixa	D+0	Não há	R\$ 41.136.713,07	22,73%	Artigo 7º, Inciso IV, Alínea " a "
BB Perfil FIC Renda Fixa Referenciado DI Previdenciário LP	D+0	Não há	R\$ 298.213,39	0,16%	Artigo 7º, Inciso IV, Alínea " a "
Caixa Brasil Disponibilidades FI Renda Fixa	D+0	Não há	R\$ 0,07	0,00%	Artigo 7º, Inciso IV, Alínea " a "

Caixa Brasil IPCA XVI FI Renda Fixa Crédito Privado	D+0	3 anos	R\$ 2.145.853,50	1,19%	Artigo 7º, Inciso VII, Alínea " b "
XP Investor Fi Ações	D+4	Não há	R\$ 1.309.895,31	0,72%	Artigo 8º, Inciso II, Alínea " a "
FP2 Multiestratégia FIP	Não se aplica	Não há	R\$ 1.538.047,95	0,85%	Artigo 8º, Inciso IV, Alínea " a "
TOTAL			R\$ 181.017.180,16		

Fonte: Relatório Junho/2018 (LEMA EF)

Gráfico 2: Distribuição da carteira do IPMJP, por segmento, em julho de 2018



Fonte: Relatório Junho/2018 (LEMA EF)

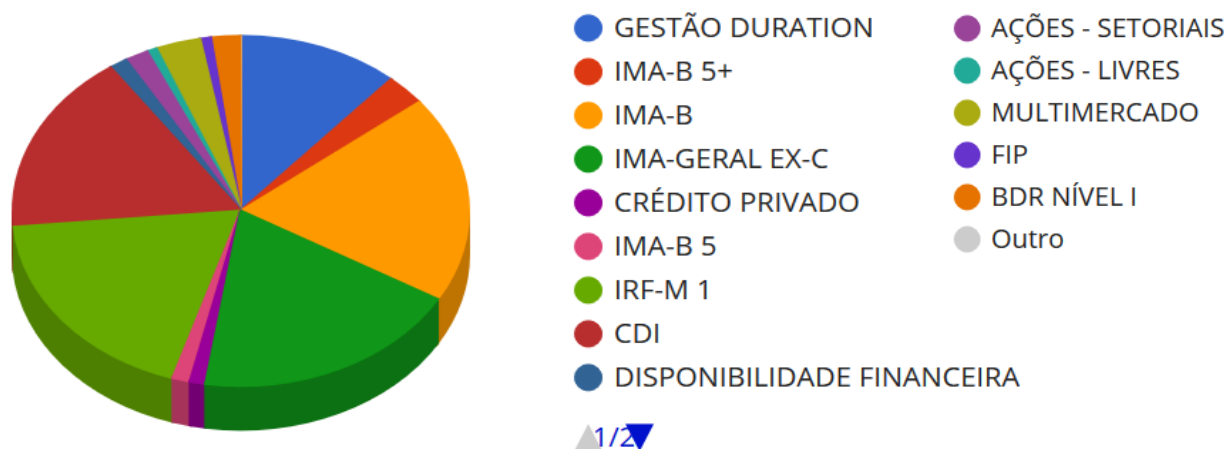
Tabela 3: Composição da carteira do IPMJP em dezembro de 2018

Produto/Fundo	Disponibilidade e de resgate	Carência	Saldo	Participação s/ total da carteira do IPM	Enquadramento (Resolução – 3.922/4.392/4.604)
Disponibilidades Financeiras			2.575.044,60	1,27%	Artigo 20
BB IDKA 2 Títulos Públicos FI Renda Fixa Previdenciário	D+1	Não há	102.640,50	0,05%	Artigo 7º, Inciso I, Alínea " b "
BB Alocação Ativa FIC Renda Fixa Previdenciário	D+3	Não há	38.454.028,55	19,04%	Artigo 7º, Inciso I, Alínea " b "
BB IRF-M 1 Títulos Públicos FIC Renda Fixa Previdenciário	D+0	Não há	13.297.482,98	6,58%	Artigo 7º, Inciso I, Alínea " b "

BB Títulos Públicos IPCA VI FI Renda Fixa Previdenciário	D+0	15/08/2024	25.677.622,58	12,71%	Artigo 7º, Inciso I, Alínea " b "
BB Títulos Públicos VII FI Renda Fixa Previdenciário	D+0	15/08/2022	5.865.082,54	2,90%	Artigo 7º, Inciso I, Alínea " b "
BB IMA-B 5+ Títulos Públicos FI Renda Fixa Previdenciário	D+2	Não há	5.777.086,07	2,86%	Artigo 7º, Inciso I, Alínea " b "
Caixa Brasil IRF-M 1 Títulos Públicos FI Renda Fixa	D+0	Não há	24.490.298,59	12,12%	Artigo 7º, Inciso I, Alínea " b "
BB Títulos Públicos IPCA FI Renda Fixa Previdenciário	D+0	16/05/2023	7.065.827,83	3,50%	Artigo 7º, Inciso I, Alínea " b "
Caixa Brasil 2020 IV Títulos Públicos FI Renda Fixa	D+0	16/08/2020	2.513.898,00	1,24%	Artigo 7º, Inciso I, Alínea " b "
BB Fluxo FIC Renda Fixa Previdenciário	D+0	Não há	5.293.151,70	2,62%	Artigo 7º, Inciso IV, Alínea " a "
Caixa Brasil Disponibilidades FI Renda Fixa	D+0	Não há	1.898,03	0,00%	Artigo 7º, Inciso IV, Alínea " a "
BB Institucional FI Renda Fixa	D+0	Não há	28.045.501,45	13,88%	Artigo 7º, Inciso IV, Alínea " a "
Caixa Brasil Gestão Estratégica FI Renda Fixa	D+0	Não possui	23.134.093,72	11,45%	Artigo 7º, Inciso IV, Alínea " a "
BB Perfil FIC Renda Fixa Referenciado DI Previdenciário LP	D+0	Não há	553.266,70	0,27%	Artigo 7º, Inciso IV, Alínea " a "
Caixa Brasil IPCA XVI FI Renda Fixa Crédito Privado	D+0	3 anos	2.244.096,00	1,11%	Artigo 7º, Inciso VII, Alínea " b "
XP Investor FI Ações	D+4	Não há	1.418.640,56	0,70%	Artigo 8º, Inciso II, Alínea " a "
Caixa Valor Small Cap RPPS FIC Ações	D+45	Não há	3.353.032,92	1,66%	Artigo 8º, Inciso II, Alínea " a "
Caixa Capital Protegido Bolsa de Valores FIC Multimercado	D+2	44105	6.423.668,94	3,18%	Artigo 8º, Inciso III
FP2 Multiestratégia FIP	Não se aplica	Não há	1.537.263,81	0,76%	Artigo 8º, Inciso IV, Alínea " a "
BB Ações Globais FIC Ações BDR Nível I	D+5	Não há	4.163.023,33	2,06%	Artigo 9º - A, Inciso III
TOTAL			201.986.649,40		

Fonte: Relatório Dezembro/2018 (LEMA EF)

Gráfico 3: Distribuição da carteira do IPMJP, por segmento, em dezembro de 2018



Fonte: Relatório Dezembro/2018 (LEMA EF)

Em janeiro, a carteira do IPMJP possuía 85,06% do Patrimônio Líquido (PL) em ativos de renda fixa de médio e longo prazo, conforme Tabela 1 e Gráfico 1.

A partir de julho, devido ao agravamento das incertezas, decorrente da crise dos caminhoneiros em maio e da indefinição do cenário político, a duration da carteira foi reduzida, de modo que a concentração em médio e longo prazo foi reduzida para 51,16% (Tabela 2 e Gráfico 2). Além disso, o percentual aplicado em renda variável foi reduzido ainda mais (de cerca de 3%, em janeiro, para menos de 1%, em julho), com o objetivo de resguardar o PL do instituto contra eventuais perdas.

Após a definição do cenário político em outubro, com a euforia vivida no mercado brasileiro, o posicionamento da carteira foi modificado (Tabela 3 e Gráfico 3). Houve entrada em produtos de longuíssimo prazo (IMA-B 5+), uma exposição de 2,86% e, no médio e longo prazo, uma concentração de 40,55%. Houve também um aumento de exposição em renda variável, totalizando 8,36% do PL, vislumbrando as boas oportunidades surgidas, no final do ano, com o novo governo.

2.3. Fluxos dos Recursos

2.3.1. Entradas

A Tabela 4 mostra as contribuições previdenciárias mensais em 2018. O saldo referente ao 13º salário foi recebido em duas partes, nos meses de junho e dezembro. A média mensal de contribuições do FUN-PRE foi de R\$ 2.270.907,99.

Tabela 4: Contribuições Previdenciárias em 2018.

Mês	Contribuições Previdenciárias
Janeiro	R\$ 1.977.437,04
Fevereiro	R\$ 1.900.510,74
Março	R\$ 2.007.515,40
Abril	R\$ 2.036.532,85
Maiο	R\$ 2.075.024,78
Junho	R\$ 2.112.807,56
Julho	R\$ 2.109.529,10
Agosto	R\$ 2.154.781,32
Setembro	R\$ 2.176.965,50
Outubro	R\$ 2.206.804,60
Novembro	R\$ 2.210.023,36
Dezembro	R\$ 2.222.239,68
13º SAL	R\$ 2.060.723,92
Total	R\$ 27.250.895,85

Fonte: Sistema Orca

A Tabela 5 mostra o saldo líquido das compensações previdenciárias ao longo de 2018. O total percebido por este RPPS de compensações líquidas com o Regime Geral de Previdência Social foi de R\$ 12.602.557,89.

Tabela 5: COMPREV – Saldo líquido mensal

Mês	Compensação Previdenciária	Competência
Janeiro	R\$ 1.883.163,34	Novembro e Dezembro de 2017
Fevereiro	R\$ 858.823,89	Janeiro de 2018
Março	R\$ 0,00	-
Abril	R\$ 1.665.415,61	Fevereiro e Março de 2018
Maio	R\$ 796.657,16	Abril de 2018
Junho	R\$ 909.836,19	Maio de 2018
Julho	R\$ 905.276,02	Junho de 2018
Agosto	R\$ 924.873,58	Julho de 2018
Setembro	R\$ 0,00	-
Outubro	R\$ 0,00	-
Novembro	R\$ 0,00	-
Dezembro	R\$ 4.658.512,10	Agosto a Novembro de 2018
Total	R\$ 12.602.557,89	

Fonte: Sistema Orca

2.3.2. Saídas

A Tabela 6 mostra as despesas pagas com recursos do FUNPRE em 2018. Estes valores abrangem os benefícios pagos pela massa de recursos previdenciários, além dos gastos referentes à taxa administrativa.

Tabela 6: Despesas pagas - FUNPRE/2018

Mês	Despesas pagas
Janeiro	R\$ 33.828,23
Fevereiro	R\$ 36.782,78
Março	R\$ 59.234,57
Abril	R\$ 64.461,92
Maio	R\$ 43.584,92
Junho	R\$ 89.351,73

Julho	R\$ 81.130,84
Agosto	R\$ 43.387,32
Setembro	R\$ 262.396,21
Outubro	R\$ 239.157,96
Novembro*	R\$ 510.921,38
Dezembro	R\$ 290.339,04
Total	R\$ 1.754.576,90

Fonte: Sistema Orca

*O valor de R\$1.308.105,10, referente ao pagamento do PASEP, devolvido ao FUNPRE.

2.3.3. Aplicações de recursos

As Tabelas 7, 8 e 9 mostram as aplicações de recursos definidas pelo Comitê de Investimentos. A subdivisão adotada (janeiro a julho, agosto e setembro e, por fim, outubro a dezembro) se justifica tão somente pela quantidade de operações expressa em cada tabela, não se configurando em nenhum método de classificação.

De maneira geral, novas aplicações se referem às contribuições previdenciárias e aos recursos recebidos via compensação previdenciária. Deliberações colegiadas também abarcam reaplicações de saldos recebidos de amortizações (cupons) e realocação de recursos visando obter melhores retornos e, assim, atingir o equilíbrio atuarial.

Tabela 7: Movimentações definidas pelo COI – janeiro a julho de 2018

Mês	CNPJ	Fundo de Investimento	Operação	Valor
Janeiro	14.386.926/0001-71	Caixa Brasil IDKA IPCA 2A TP FI RF	Aplicação	R\$ 1.475.000,00
Fevereiro	13.322.205/0001-35	BB IDKA 2 TP FI RF PREV	Aplicação	R\$ 2.684.000,00
Março	13.322.205/0001-35	BB IDKA 2 TP FI RF PREV	Aplicação	R\$ 1.675.000,00
Abril	14.386.926/0001-71	Caixa Brasil IDKA IPCA 2A TP FI RF	Aplicação	R\$ 1.845.000,00
Maio	-	-	-	-
Junho	13.077.415/0001-05	BB Fluxo FIC RF PREV	Resgate	R\$ 1.000.000,00
Julho	05.100.191/0001-87	BB Dividendos FIC Ações	Resgate	R\$ 956.046,58
	10.418.335/0001-88	BB GOV FI Ações PREV	Resgate	R\$ 2.075.992,59
	25.078.994/0001-90	BB Alocação Ativa FIC RF PREV	Aplicação	R\$ 1.840.000,00
	14.386.926/0001-71	Caixa Brasil IDKA IPCA 2A TP FI RF	Resgate	R\$ 22.002.234,95
	14.508.643/0001-55	Caixa Brasil Disponibilidade FI RF	Aplicação	R\$ 22.002.234,95
	13.322.205/0001-35	BB IDKA 2 TP FI RF PREV	Resgate	R\$ 3.367.633,11
	13.322.205/0001-35	BB IDKA 2 TP FI RF PREV	Resgate	R\$ 69.293.876,99
	14.508.643/0001-55	Caixa Brasil Disponibilidade FI RF	Resgate	R\$ 22.002.234,95
	23.215.097/0001-55	Caixa Brasil Gestão Estratégica FI RF	Aplicação	R\$ 22.002.234,95
	13.077.415/0001-05	BB Fluxo FIC RF PREV	Resgate	R\$ 4.367.633,11
	02.296.928/0001-90	BB Institucional FI RF	Aplicação	R\$ 40.000.000,00
	25.078.994/0001-90	BB Alocação Ativa FIC RF PREV	Aplicação	R\$ 32.328.916,16
	13.077.415/0001-05	BB Fluxo FIC RF PREV	Resgate	R\$ 4.367.633,11
	13.077.418/0001-49	BB Perfil FIC RF REF DI PREV	Resgate	R\$ 564,74
	25.078.994/0001-90	BB Alocação Ativa FIC RF PREV	Aplicação	R\$ 4.367.633,11
	14.508.643/0001-55	Caixa Brasil Disponibilidade FI RF	Resgate	R\$ 1.356.878,62
	10.740.670/0001-06	Caixa Brasil IRF-M 1 TP FI RF	Aplicação	R\$ 1.356.878,62
	03.069.104/0001-40	Santander Corporate FIC RF REF DI	Resgate	R\$ 672.233,08
	12.682.783/0001-10	Icatu Vanguarda Inflação Curta FIC RF	Resgate	R\$ 3.114.112,58
	10.740.670/0001-06	Caixa Brasil IRF-M 1 TP FI RF	Aplicação	R\$ 3.114.401,63
14.508.643/0001-55	Caixa Brasil Disponibilidade FI RF	Resgate	R\$ 289,05	

Fonte: Autorizações de Aplicação e Resgate 2018

Tabela 8: Movimentações definidas pelo COI – agosto e setembro de 2018

Mês	CNPJ	Fundo de Investimento	Operação	Valor
Agosto	22.632.237/0001-28	BB Ações Globais FIC Ações BDR Nível I	Aplicação	R\$ 1.890.547,67
	14.508.643/0001-55	Caixa Brasil Disponibilidades FI Renda Fixa	Resgate	R\$ 0,06
	10.740.670/0001-06	Caixa Brasil IRF-M 1 Títulos Públicos FI Renda Fixa	Aplicação	R\$ 672.214,64
	02.296.928/0001-90	BB Institucional FI Renda Fixa	Resgate	R\$ 6.000.000,00
	14.508.643/0001-55	Caixa Brasil Disponibilidades FI Renda Fixa	Aplicação	R\$ 6.000.000,00
	19.768.733/0001-07	Caixa Brasil 2018 II Títulos Públicos FI Renda Fixa	Resgate	R\$ 7.693.246,31
	21.919.953/0001-28	Caixa Brasil 2020 IV Títulos Públicos FI Renda Fixa	Resgate	R\$ 68.201,38
	14.508.643/0001-55	Caixa Brasil Disponibilidades FI Renda Fixa	Aplicação	R\$ 1.761.447,69
	29.388.994/0001-47	Caixa Capital Protegido Bolsa de Valores FIC Multimercado	Aplicação	R\$ 6.000.000,00
	13.077.415/0001-05	BB Fluxo FIC Renda Fixa Previdenciário	Resgate	R\$ 5.376,54
	11.328.882/0001-35	BB IRF-M 1 Títulos Públicos FIC Renda Fixa Previdenciário	Aplicação	R\$ 5.376,54
	13.077.415/0001-05	BB Fluxo FIC Renda Fixa Previdenciário	Resgate	R\$ 242.187,18
	13.077.418/0001-49	BB Perfil FIC Renda Fixa Referenciado Di Previdenciário LP	Aplicação	R\$ 242.187,18
	02.296.928/0001-90	BB InstitucionalL FI Renda Fixa	Resgate	R\$ 2.000.000,00
	11.328.882/0001-35	BB IRF-M 1 Títulos Públicos FIC Renda Fixa Previdenciário	Aplicação	R\$ 2.000.000,00
	14.508.643/0001-55	Caixa Brasil Disponibilidades FI Renda Fixa	Resgate	R\$ 10.942.686,45
	10.740.670/0001-06	Caixa Brasil IRF-M 1 Títulos Públicos FI R F	Aplicação	R\$ 8.942.686,45
	14.507.699/0001-95	Caixa Valor Small CAP RPPS FIC Ações	Aplicação	R\$ 2.000.000,00
	11.328.882/0001-35	BB IRF-M 1 Títulos Públicos FIC Renda Fixa Previdenciário	Aplicação	R\$ 600.000,00
Setembro	10.740.670/0001-06	Caixa Brasil IRF-M 1 Títulos Públicos FI Renda Fixa	Aplicação	R\$ 1.925.000,00

Fonte: Autorizações de Aplicação e Resgate 2018

Tabela 9: Movimentações definidas pelo COI – outubro a dezembro de 2018

Mês	CNPJ	Fundo de Investimento	Operação	Valor
Outubro	02.296.928/0001-90	BB Institucional FI Renda Fixa	Resgate	R\$ 6.000.000,00
Novembro	13.077.415/0001-05	BB Fluxo FIC Renda Fixa Previdenciário	Resgate	R\$ 500.000,00
	11.328.882/0001-35	BB IRF-M 1 TP FIC Renda Fixa Previdenciário	Aplicação	R\$ 500.000,00
	10.740.670/0001-06	Caixa Brasil IRF-M 1 TP FI Renda Fixa	Aplicação	R\$ 7.953.600,18
	14.508.643/0001-55	Caixa Brasil Disponibilidades FI Renda Fixa	Resgate	R\$ 7.953.600,18
	13.077.415/0001-05	BB Fluxo FIC Renda Fixa Previdenciário	Resgate	R\$ 5.000.000,00
	11.328.882/0001-35	BB IRF-M 1 TP FIC Renda Fixa Previdenciário	Aplicação	R\$ 5.000.000,00
	25.078.994/0001-90	BB Alocação Ativa FIC Renda Fixa Previdenciário	Aplicação	R\$ 1.360.000,00
	14.508.643/0001-55	Caixa Brasil Disponibilidades FI Renda Fixa	Resgate	R\$ 864.000,00
	14.507.699/0001-95	Caixa Valor Small Cap RPPS FIC Ações	Aplicação	R\$ 864.000,00
	Dezembro	25.078.994/0001-90	BB Alocação Ativa FIC Renda Fixa Previdenciário	Resgate
13.327.340/0001-73		BB IMA-B 5+ TP FI Renda Fixa Previdenciário	Aplicação	R\$ 4.000.000,00
13.327.340/0001-73		BB IMA-B 5+ TP FI Renda Fixa Previdenciário	Aplicação	R\$ 1.752.500,00

Fonte: Autorizações de Aplicação e Resgate 2018

2.4. Rentabilidade

Tabela 10: Retorno da carteira do IPMJP em 2018.

Mês	Aplicações	Resgates	Saldo Atual	Retorno (\$)	Retorno (%)	Meta (%)
Janeiro	9.505.484,00	5.931.536,48	164.971.613,00	2.198.561,53	1,35%	0,80%
Fevereiro	10.218.449,86	7.743.052,89	168.302.181,94	855.171,97	0,51%	0,74%
Março	7.824.065,05	5.674.085,53	172.802.595,57	2.350.434,11	1,38%	0,58%
Abril	8.444.828,87	7.035.822,78	175.164.277,80	952.676,14	0,55%	0,71%
Maio	9.395.444,81	8.413.492,44	173.958.664,84	2.187.565,33	-1,24%	0,89%
Junho	10.188.456,54	8.764.253,36	175.758.519,51	375.651,49	0,21%	1,75%
Julho	144.995.972,44	143.449.962,55	179.188.270,58	1.883.741,18	1,06%	0,84%
Agosto	45.709.390,59	40.786.115,35	184.421.157,97	309.612,15	0,17%	0,44%
Setembro	8.110.311,62	5.756.110,80	187.880.846,63	1.105.487,84	0,59%	0,92%
Outubro	27.064.643,76	24.599.467,75	194.061.597,72	3.715.575,08	1,95%	0,96%
Novembro	9.056.622,64	7.864.471,18	196.484.971,45	1.231.222,27	0,63%	0,25%
Dezembro	21.978.553,75	20.720.640,55	199.411.604,80	1.668.720,15	0,84%	0,61%
Acumulado no ano				14.459.288,58	8,27%	9,92%

Fonte: Relatório Exercício/2018 (LEMA EF)

De acordo com a Tabela 5, é fácil observar que os retornos percebidos pelo Instituto de Previdência do Município, em 2018, foram próximos da meta atuarial (IPCA + 6%) para o exercício em tela. Em especial, pontua-se o mês de maio, no qual pode-se observar uma variação negativa de grande monta para a carteira do Instituto, e o mês de outubro, que apresentou a maior variação positiva do ano, contudo, mesmo tal variação não foi suficiente para o cumprimento da meta. Todavia essa variação negativa observada em maio de 2018 foi caracterizada como uma desvalorização da maioria dos ativos de renda fixa e renda variável atingindo dos os RRPS do Brasil.

Essas variações estão claramente conectadas ao ambiente macroeconômico. Em maio, com a crise dos caminhoneiros, a grande volatilidade inserida na economia brasileira culminou no aumento da curva de juros, o que levou à queda dos preços dos títulos públicos, em especial,

aqueles de maior prazo (como indicamos na seção anterior, o IPMJP possuía 85,06% de seu PL em ativos de médio e longo prazo).

A partir de outubro, a euforia que tomou conta do mercado brasileiro permitiu a ampliação da rentabilidade. A diversificação aplicada à carteira do Instituto permitiu o aproveitamento das oportunidades surgidas no último trimestre.

4. GESTÃO ORÇAMENTÁRIA, FINANCEIRA E CONTÁBIL

O setor de contabilidade, orçamento e finanças do Instituto de Previdência do Município de João Pessoa - IPM/JP é responsável pela adequada contabilização dos fatos administrativos, em respeito às legislações vigentes, principalmente às determinações das leis orçamentárias e aos limites administrativos impostos aos Regimes Próprios de Previdência Social, buscando fornecer informações úteis para a tomada de decisão, prestação de contas e o controle social.

Neste capítulo busca-se apresentar os aspectos necessários para uma adequada visualização da situação orçamentária, financeira e contábil deste Instituto, de forma consolidada no exercício de 2018.

4.1. Apresentação das receitas e despesas previstas em confronto com as realizadas

A Lei Orçamentária Anual de 2018, no que se refere ao Instituto de Previdência do Município de João Pessoa, previu receitas próprias no montante de R\$ 117.326.000,00 e fixou as despesas, inicialmente, em R\$ 207.826.000,00. Ao respeitá-la expomos abaixo a situação da Receita e da Despesa durante o exercício.

4.1.1. Receitas

Tabela 11: Receitas Prevista x Receitas Arrecadadas.

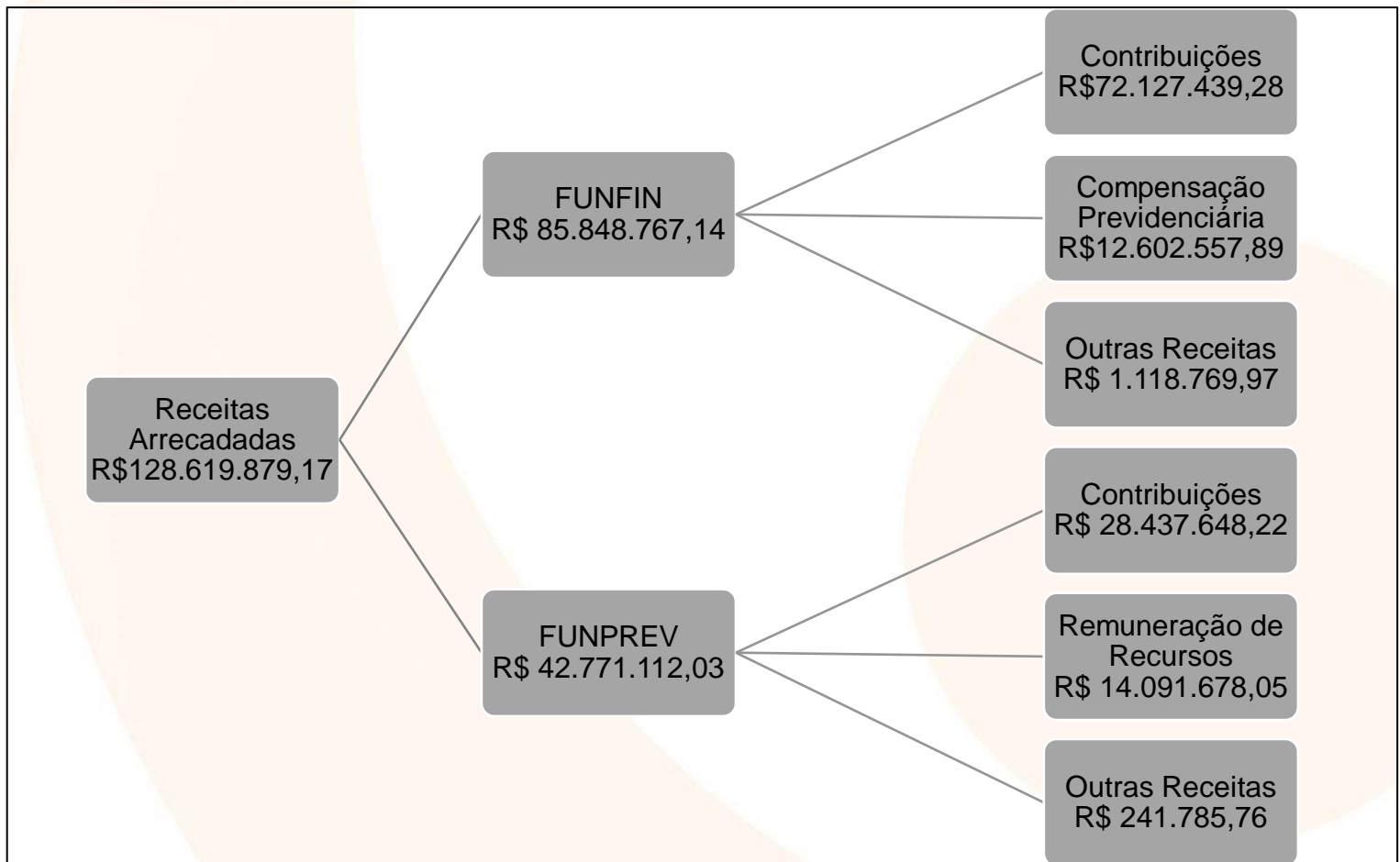
	Prevista	Arrecadada
Receita Corrente	59.401.000,00	73.000.942,91
(-) Dedução da receita		-4.190.175,77
(=) Receita Corrente Líquida	59.401.000,00	68.810.767,14
(+) Receita Corrente Intraorçamentária	57.925.000,00	59.809.112,03
(=) Receita Total Líquida	117.326.000,00	128.619.879,17
Excesso de arrecadação		11.293.879,17

Fonte: Balancete da Receita – Sistema Orca.

A estimativa de receita foi superada em R\$ 11.293.879,17, desse valor, R\$ 3.869.349,05 foram decorrentes da arrecadação de Receita patrimonial, que tem por foco os investimentos de valores deste Instituto, R\$ 1.820.388,62 de Outras Receitas, principalmente de recursos recebidos de Compensação Previdenciária entre os Regimes Geral e Próprios, R\$ 3.720.029,47 da contribuição dos servidores ao Regime e R\$ 1.884.112,03 decorrentes dos repasses da contribuição patronal, o restante ocorreu de forma diversificada.

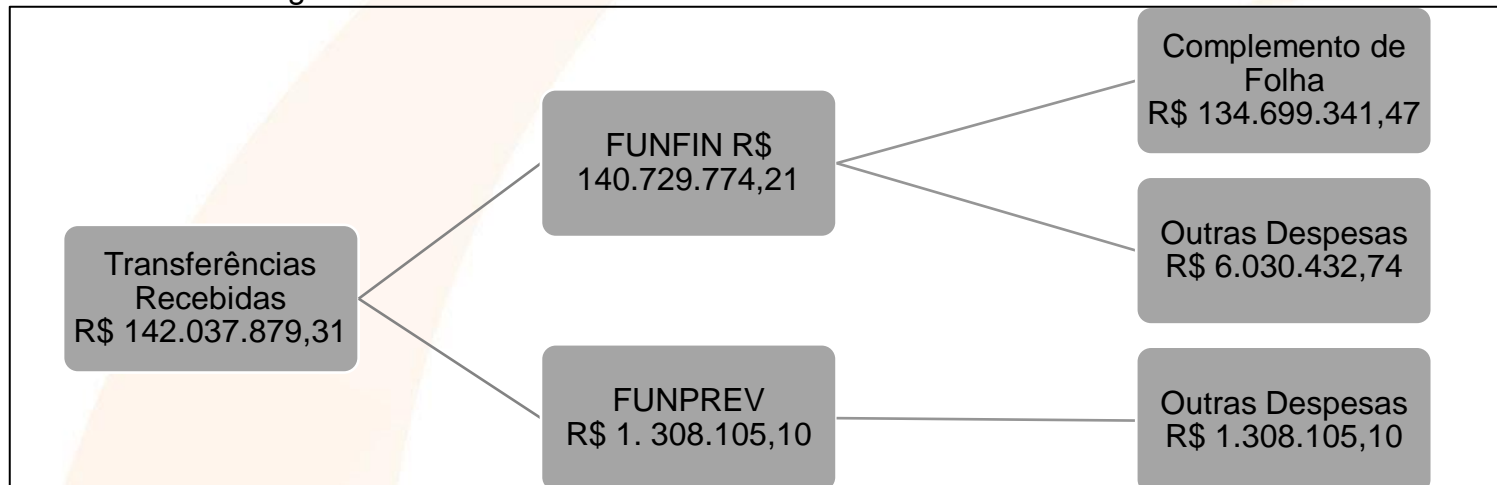
O quadro abaixo, apresenta as receitas arrecadadas por cada fundo e suas respectivas origens, como também os valores recebidos do Ente municipal.

Figura 1 – Receitas Arrecadadas



Fonte: Sumário da receita por fonte – Sistema Orca.

Figura 2 – Transferências Recebidas



Fonte: Sumário da receita por fonte – Sistema Orca

O Instituto arrecadou R\$ 128.619.879,17, sendo R\$ 85.848.767,14 de recursos do FUNFIN e R\$ 42.771.112,03 recursos do FUNPREV.

Das receitas próprias do FUNFIN, R\$ 72.127.439,28 foram receitas de contribuições, com participações do servidores ativos, inativos e pensionistas, como também da parte patronal dos órgãos. R\$ 12.602.557,89 foram recursos de compensação previdenciária entre os regimes geral e próprios de previdência.

Das receitas próprias do FUNPREV, R\$ 28.437.648,22 foram receitas de contribuições, com participações dos servidores ativos, inativos e pensionistas, como também da parte patronal dos órgãos. Arrecadou R\$ 14.091.678,05 em remunerações de recursos aplicados no exercício de 2018.

Para suprir as necessidades de pagamento da folha de benefícios do FUNFIN, o Instituto recebeu do Ente municipal o montante de R\$ 134.699.341,47, como também R\$ 6.030.432,74 para outras despesas necessárias ao funcionamento do Instituto.

O FUNPREV recebeu R\$ 1.308.105,10 para pagamento específico de despesas administrativas.

4.1.2. Despesas

Tabela 12: Créditos Autorizados

Orçamento Inicial	207.826.000,00
Créditos adicionais suplementares	52.935.457,54
Créditos adicionais especiais	9.272.000,00
(-) Anulações	40.329.457,54
Crédito disponível total	229.704.000,00

Fonte: Balancete da despesa – Sistema Orca.

A LOA, inicialmente, autorizou a execução de despesas no valor de R\$ 207.826.000,00, mas com as necessidades de ajustes durante o exercício, houve a abertura de créditos adicionais suplementares e especiais, juntamente às suas devidas anulações, perfazendo R\$ 229.704.000,00 em créditos disponíveis.

Tabela 13: Execução da Despesa

Créditos disponíveis	229.704.000,00
Despesa empenhada	227.059.745,13
Economia de despesas	2.644.254,87

Fonte: Balancete da Despesa – Sistema Orca.

Com relação às despesas, o Instituto havia autorização para realizar o valor de R\$ 229.704.000,00, do qual executou o montante de R\$ 227.059.745,13, caracterizando assim uma economia de despesas no valor de R\$ 2.644.254,87.

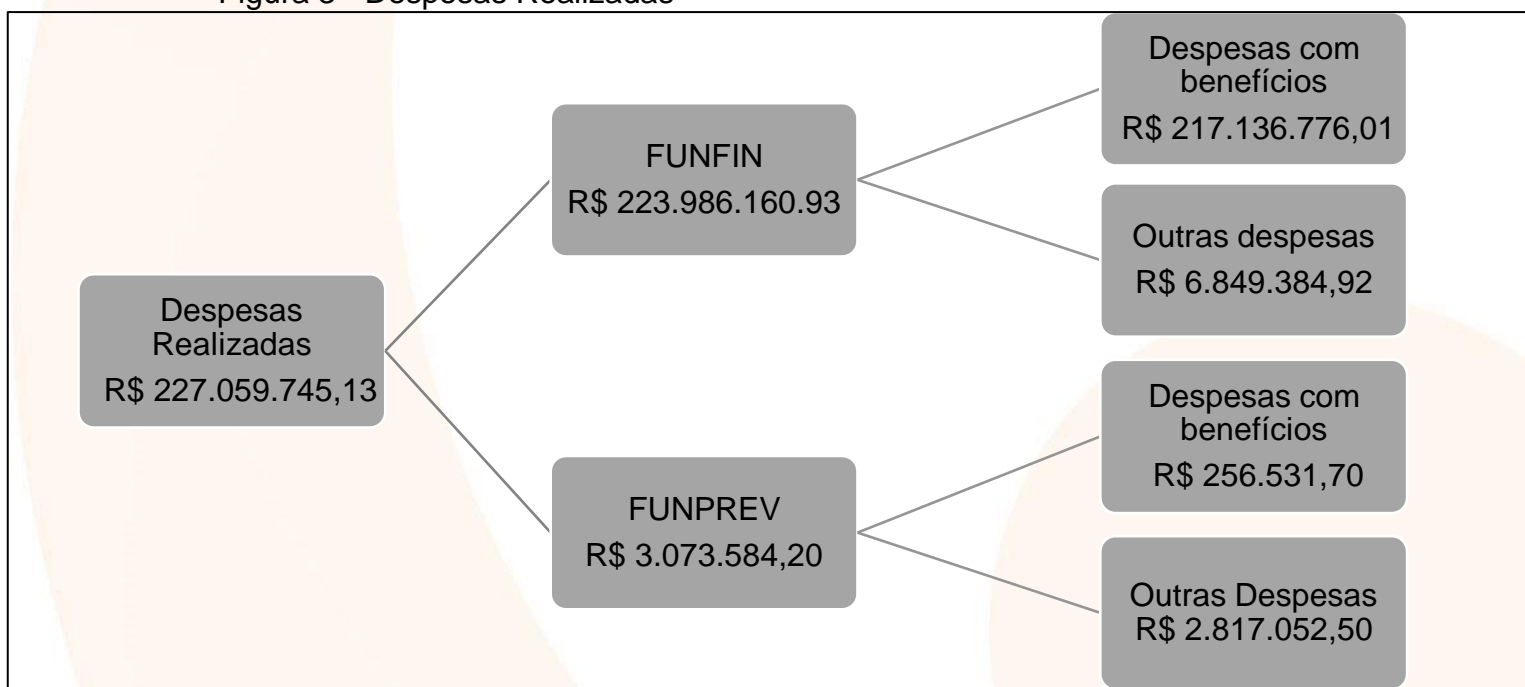
Tabela 14: Estágio da Execução da Despesa

Despesa empenhada	227.059.745,13
Despesa liquidada	227.048.999,13
Despesa paga	227.048.842,93

Fonte: Balancete da Despesa – Sistema Orca.

No exercício de 2018, do montante empenhado, tornaram-se restos a pagar (empenhos não pagos) o valor de R\$ 10.902,20, destes, R\$ 156,20 foram liquidados em 2018 (processados) e R\$ 10.746,00 poderão ser liquidados e pagos (não processados) no(s) exercício(s) seguinte(s).

Figura 3 - Despesas Realizadas



Fonte: Balancete da despesa – Sistema Orca

O Instituto incorreu em R\$ 227.059.745,13 em despesas, sendo R\$ 223.986.160,93 despesas do FUNFIN e R\$ 3.073.584,20 do FUNPREV.

Para pagamentos de benefícios do FUNFIN o Instituto realizou R\$ 217.136.776,01, já no FUNPREV realizou R\$ 256.531,70, como mostra a Figura 2.

4.1.2.1. Quantitativo de servidores ativos, inativos e pensionista e quadro resumo das despesas com folha de pagamento de benefícios.

A Tabela 15 mostra os totais de pagamentos de benefícios do FUNFIN de forma mensal e o total do exercício de 2018, o qual totalizou R\$ 217.136.776,01. Sendo R\$ 179.933.895,98 em benefícios de aposentadorias e R\$ 37.202.880,03 em pensões.

Tabela 15: Resumo da Folha de Benefícios (FUNFIN)

Mês	Aposentadorias e Reformas	Pensões	Total
Janeiro	R\$ 12.639.125,76	R\$ 2.738.965,69	R\$ 15.378.091,45
Fevereiro	R\$ 13.731.624,35	R\$ 2.790.446,90	R\$ 16.522.071,25
Março	R\$ 13.305.104,59	R\$ 2.751.364,32	R\$ 16.056.468,91
Abril	R\$ 13.821.944,47	R\$ 2.836.138,00	R\$ 16.658.082,47
Maiο	R\$ 13.727.004,80	R\$ 2.847.520,49	R\$ 16.574.525,29
Junho	R\$ 20.026.593,03	R\$ 4.083.386,56	R\$ 24.109.979,59
Julho	R\$ 14.137.995,63	R\$ 2.974.548,72	R\$ 17.112.544,35
Agosto	R\$ 14.133.858,84	R\$ 2.922.449,63	R\$ 17.056.308,47
Setembro	R\$ 14.248.060,58	R\$ 2.960.499,35	R\$ 17.208.559,93
Outubro	R\$ 14.256.946,86	R\$ 2.937.224,76	R\$ 17.194.171,62
Novembro	R\$ 14.242.665,78	R\$ 2.925.300,01	R\$ 17.167.965,79
Dezembro	R\$ 21.662.971,29	R\$ 4.435.035,60	R\$ 26.098.006,89
Total	R\$179.933.895,98	R\$37.202.880,03	R\$ 217.136.776,01

Fonte: Relação de despesas por fonte de recursos – Sistema Orca.

Tabela 16: Resumo da Folha de Benefícios (FUNPREV)

Mês	Aposentadorias e Reformas	Pensões	Total
Janeiro	R\$ 4.609,42	R\$ 10.830,88	R\$ 15.440,30
Fevereiro	R\$ 5.095,52	R\$ 11.190,22	R\$ 16.285,74
Março	R\$ 8.657,55	R\$ 11.010,55	R\$ 19.668,10
Abril	R\$ 8.657,55	R\$ 11.010,55	R\$ 19.668,10
Maiο	R\$ 8.657,55	R\$ 11.010,55	R\$ 19.668,10
Junho	R\$ 12.876,33	R\$ 16.330,36	R\$ 29.206,69
Julho	R\$ 8.657,55	R\$ 10.073,55	R\$ 18.731,10
Agosto	R\$ 8.657,55	R\$ 10.073,55	R\$ 18.731,10
Setembro	R\$ 11.890,23	R\$ 10.073,55	R\$ 21.963,78
Outubro	R\$ 11.890,23	R\$ 10.073,55	R\$ 21.963,78
Novembro	R\$ 11.890,23	R\$ 10.073,55	R\$ 21.963,78
Dezembro	R\$ 17.945,34	R\$ 15.295,79	R\$ 33.241,13
Total	R\$ 119.485,05	R\$ 137.046,65	R\$ 256.531,70

Fonte: Resumo de folha – Sistema Orca.

O FUNPREV, de acordo com o quadro acima, o qual mostra de forma mensal os pagamentos de benefícios deste fundo, realizou o total, em 2018, de R\$ 256.531,70. Sendo R\$ 119.485,05 em benefícios de aposentadorias e R\$ 137.046,65 em pensões.

Ambos os fundos apresentarem no pagamento de benefícios, valores diferenciados nos meses de junho e dezembro, devidos pelos pagamentos da primeira e segunda parcela da gratificação natalina, respectivamente.

4.1.2.2. Despesas administrativas

Tabela 17: Despesas Administrativas

DESPESAS ADMINISTRATIVAS	
Despesas Totais	227.059.745,13
(-) Despesas previdenciárias	217.393.307,71
Total Desp. Administrativas	9.666.437,42

Fonte: Relação de Despesa por Fonte – Sistema Orca.

Considerando-se que do total de recursos empenhados, R\$ 227.059.745,13, R\$ 217.393.307,71 ocorreram para pagamento de benefícios previdenciários, constata-se que R\$ 9.666.437,42 foram referentes às despesas administrativas.

4.2. Taxa de administração

Tabela 18: Despesas Administrativas x Taxa de Administração

Despesa	Constatações
Despesas administrativa empenhada em 2018 (A)	9.666.437,42
Base de cálculo das despesas administrativas (B)	587.077.741,74
Limite de despesa administrativa 2% (B*2%)	11.741.554,83

Aportes para cobertura de despesa administrativa(C)	7.338.537,84
Despesas administrativa ajustada (A – C) = D	2.179.702,37
Percentual das despesas administrativas verificado (D/B)	0,37%

Fonte: Relação de Despesa por Fonte e balanço financeiro – Sistema Orca.

Tabela 19: Aportes para cobertura de despesas administrativas PMJP

Órgão	Valor
CCPM	896.200,00
Shopping Popular	160.000,00
IPM	6.282.337,84
Total	7.338.537,84

Fonte: Relação de Despesa por Fonte e balanço financeiro – Sistema Orca.

Com relação à taxa de administração, o Instituto incorreu em R\$ 9.666.437,42 com despesas administrativas, as quais foram subsidiadas por R\$ 7.338.537,84 em aportes realizados pelo ente municipal. Perfazendo uso de recursos previdenciários com despesas administrativas em R\$ 2.179.702,37, valor este que corresponde a 0,37% da base de cálculo cujo limite máximo é fixado em 2%.

5. EVOLUÇÃO DA SITUAÇÃO ATUARIAL

Todo instituto de previdência, não importando seu tamanho ou ente vinculado, deve adotar boas práticas de gestão e controle, e, para isto, se faz necessário dados para o acompanhamento do desempenho e indicadores da gestão.

Nesse passo, o Ministério da Previdência Social (atualmente Secretaria de Previdência - SPREV do Ministério da Fazenda - MF, por força da Lei no 13.341/2016) editou a Portaria MPS no 185/2015, que instituiu o Programa de Certificação Institucional e Modernização da Gestão dos Regimes Próprios de Previdência Social da União, dos Estados, do Distrito Federal e dos Municípios - Pró-Gestão RPPS.

Nessa trilha, o Manual do Pró-Gestão assevera a importância de relatório que mostre a evolução da situação atuarial do RPPS, com informações relativas ao Custo Previdenciário Total, evolução quantitativa e qualitativa dos custos por tipo de benefício, evolução do resultado relativo ao equilíbrio financeiro e atuarial e do plano de custeio.

Diante disso, o presente relatório fornecerá as informações supracitadas usando como base as Avaliações Atuariais de 2018 (data referência 31/12/2017) e 2019 (data referência 31/12/2018). Destaca-se que o objetivo deste relatório é a análise e comparação das informações fornecidas, logo, no presente estudo não foi realizada nenhuma auditoria das bases de dados, cálculos atuariais ou informações financeiras fornecidas.

Vias de conclusão, vale ressaltar que a Lei Municipal nº 12.460/2013, alterou o plano de custeio do Instituto de Previdência para a segregação de massa. Desse modo, os segurados do RPPS foram divididos em dois fundos: Fundo Financeiro (FUNFIN) e Fundo Capitalizado (FUNPREV).

Por fim, com o intuito de fornecer uma visão sistêmica, todo o relatório da evolução da situação atuarial será dividido entre dados do FUNFIN e FUNPREV.

5.1. Dados dos segurados

Conforme Tabela 1, apresentada a seguir, com relação aos dados dos segurados, percebe-se a diminuição de 18,4% no número de ativos e o aumento de 4,86% no número de inativos. Desse modo, sendo algo esperado por se tratar de um fundo fechado, já que não é permitido a entrada de novos servidores ativos, ocorrendo apenas a transição entre status (ativo para inativo) ou a saída do segurado.

Tabela 20 - Dados dos Segurados (FUNFIN)

Descrição	31/12/2017	31/12/2018
Nº de Ativos	7384	6022
Nº de Aposentados	5212	5466
Nº de Pensionistas	1312	1375
Nº total de segurados	13908	12863
Proporção nº Ativos / nº inativos	1,13	0,88

Fonte: Avaliações atuariais 2018 e 2019.

Por fim, por ter uma proporção de aproximadamente um servidor ativo para cada inativo, o fundo financeiro se torna deficitário, uma vez que as contribuições dos ativos e do ente são insuficientes para equilibrar a massa de inativos. Desse modo, este fundo precisa de aportes para o equilíbrio financeiro.

Tabela 21 – Dados dos segurados (FUNPREV)

Descrição	31/12/2017	31/12/2018
Nº de Ativos	3517	3692
Nº de Aposentados	1	4
Nº de Pensionistas	5	4
Nº total de segurados	3523	3700
Proporção nº Ativos / nº inativos	586,17	461,5

Fonte: Avaliações atuariais de 2018 e 2019.

Em referência a tabela mencionada acima, observa-se que o FUNPREV teve um aumento de aproximadamente 5% no número de ativos, além do que possui uma proporção elevada de ativos por inativo, fatores estes que contribuem para que ele seja um fundo superavitário.

5.2. Evolução da situação atuarial

5.2.1. Custo Previdenciário Total

No tocante ao custo mensal nos últimos dois anos, percebe-se que o FUNFIN teve um aumento de 12,2% (R\$ 1.514.607,77) e de 2,95% (R\$ 83.417,73), com gastos de aposentadoria e pensão, respectivamente.

Tabela 22: Custo mensal da folha (FUNFIN)

Descrição	31/12/2017	31/12/2018
Ativos	\$16.353.517,55	\$17.043.409,82
Aposentados	\$12.427.277,80	\$13.941.885,57
Pensionistas	\$2.824.870,09	\$2.908.287,82

Fonte: Avaliações atuariais 2018 e 2019.

Já no que versa o custo do FUNPREV, o crescimento foi de 157% (R\$ 7.263,68) e uma queda de 6,85%, com gastos de aposentadoria e pensão, respectivamente. Salienta-se, que apesar do percentual de crescimento alto das aposentadorias do FUNPREV, o impacto do aumento é pequeno.

Tabela 23: Custo mensal da folha (FUNPREV)

Descrição	31/12/2017	31/12/2018
Ativos	\$8.538.679,46	\$10.679.377,92
Aposentados	\$4.626,55	\$11.890,23
Pensionistas	\$10.813,88	\$10.073,55

Fonte: Avaliações atuariais 2018 e 2019.

5.2.2. Evolução quantitativa e qualitativa dos custos por tipo de benefício

Na tabela 5, nota-se o aumento de 1% nos custos totais por benefício, de 63,8% na avaliação de 2018 para 64,8% na de 2019. Nesse passo, observa-se que a alíquota ultrapassa a alíquota máxima de 33%, justamente por se tratar de um plano com natureza deficitária. Desse modo, o restante dos custos serão pagos em forma de aportes anuais da prefeitura.

Tabela 24: Custo por benefício (FUNFIN)

Descrição	31/12/2017	31/12/2018
Aposentadoria (Idade, Temp. Contribuição e compulsória)	43,89%	44,35%
Aposentadoria Invalidez	3,39%	3,49%
Pensão por morte de ativo	4,53%	4,48%
Pensão por morte de aposentado	8,63%	9,20%
Pensão por morte Ap. Invalidez	0,01%	0,01%
Auxílio doença	1,22%	1,26%
Salário maternidade	0,04%	0,04%
Auxílio reclusão	0,01%	0%
Salário Família	0,06%	0%
Taxa administrativa	2%	2%
Custo Normal	63,8%	64,8%

Fonte: Avaliações atuariais de 2018 e 2019.

Já no Fundo Previdenciário, observa-se que o custo normal permaneceu constante (22,53%) nos últimos dois anos, tendo apenas variações nos percentuais por tipo de benefícios.

Tabela 25 – Custo por benefício (FUNPREV)

Descrição	31/12/2017	31/12/2018
Aposentadoria (Idade, Temp. Contribuição e compulsória)	13,08%	14,73%
Aposentadoria Invalidez	1,56%	1,20%
Pensão por morte de ativo	2,20%	1,47%
Pensão por morte de aposentado	1,54%	1,41%
Pensão por morte Ap. Invalidez	0%	0%
Auxílio doença	1,94%	1,62%
Salário maternidade	0,08%	0,07%
Auxílio reclusão	0%	0%
Salário Família	0,11%	0,03%
Taxa administrativa	2%	2%
Custo Normal	22,53%	22,53%

Fonte: Avaliações atuariais de 2018 e 2019.

5.2.3. Evolução do resultado relativo ao equilíbrio financeiro e atuarial

No que versa o equilíbrio financeiro e atuarial dos dois últimos anos, nota-se que o déficit do FUNFIN teve um aumento de R\$ 660.489.741,24, enquanto o Superávit do FUNPREV teve uma queda de R\$ 9.849.925,98.

Tabela 26: Resultado Atuarial (Déficit / Superávit)

Mês	FUNFIN	FUNPREV
31/12/2017	(\$ 7.368.624.809,27)	\$ 11.175.463,17
31/12/2018	(\$ 8.029.114.550,51)	\$ 1.325.537,19

Fonte: Avaliações atuariais de 2018 e 2019.

Destarte, alguns dos motivos que podem ter causado este aumento no déficit são: premissas atuariais utilizadas no cálculo não se concretizaram e inconsistência dos dados fornecidos para o cálculo atuarial.

Por fim, com o intuito de conter este cenário de aumento do déficit sugere-se que seja feito um CENSO dos segurados e que sejam realizados estudos de aderência das premissas atuariais utilizadas.

5.2.4. Evolução do plano de custeio

Com relação ao plano de custeio do FUNFIN, observa-se que já esta sendo cobrada a alíquota máxima (11% servidor e 22% ente), entretanto, este plano tem natureza deficitária e precisa receber um aporte do Ente, além destas contribuições da tabela.

Tabela 27 – Plano de custeio (FUNFIN)

Alíquota	31/12/2017	31/12/2018
Patronal	20%	20%
Servidor	11%	11%
Taxa administrativa	2%	2%
Total Custo Normal	33%	33%

Fonte: Avaliações atuariais de 2018 e 2019.

Tabela 28 - Plano de custeio (FUNPREV)

Alíquota	31/12/2017	31/12/2018
Patronal	9,53%	9,53%
Servidor	11%	11%
Taxa administrativa	2%	2%
Total Custo Normal	22,53%	22,53%

Fonte: Avaliações atuariais de 2018 e 2019.

Já no tocante ao FUNPREV, percebe-se que o custeio permaneceu constante nos últimos dois anos, sendo 11,53% a alíquota do Ente e 11% a do servidor. Vale ressaltar que caso haja necessidade a alíquota do Ente poderá ser majorada até os 22%.

6. ATIVIDADES DOS ÓRGÃOS COLEGIADO

Com objetivo de proporcionar maior transparência em relação a gestão administrativa e financeira do IPMJP é disponibilizado em seu sítio eletrônico todo o calendário e as atas com as respectivas decisões referente as reuniões dos Conselhos, Fiscal e Previdenciário, e do Comitê de Investimento.

Em 2018 os Conselhos, Previdenciário e Fiscal, realizaram 04 (quatro) reuniões ordinárias e 01 (uma) extraordinárias e o Comitê de Investimentos fez 09 (nove) ordinárias e 04 (quatro) extraordinária.

Segue o calendário proposto para 2019:

Tabela 29: Calendário do Comitê de Investimentos (2019)

Comitê de Investimentos		
Data	Hora	Título
16/01/2019	10:00	1ª Reunião Ordinária
15/02/2019	10:00	2ª Reunião Ordinária
14/03/2019	10:00	3ª Reunião Ordinária
16/04/2019	10:00	4ª Reunião Ordinária
15/05/2019	10:00	5ª Reunião Ordinária
17/06/2019	10:00	6ª Reunião Ordinária
16/07/2019	10:00	7ª Reunião Ordinária
14/08/2019	10:00	8ª Reunião Ordinária
16/09/2019	10:00	9ª Reunião Ordinária
15/10/2019	10:00	10ª Reunião Ordinária
14/11/2019	10:00	11ª Reunião Ordinária
16/12/2019	10:00	12ª Reunião Ordinária

Fonte: Sítio eletrônico do IPMJP

Tabela 30: Calendário do Conselho Previdenciário (2019)

Conselho Previdenciário		
Data	Horário	Título
26/03/2019	10:00	1ª Reunião Ordinária
23/05/2019	10:00	2ª Reunião Ordinária
22/08/2019	10:00	3ª Reunião Ordinária
28/11/2019	10:00	4ª Reunião Ordinária
21/02/2019	10:00	1ª Reunião Extraordinária

Fonte: Sítio eletrônico do IPMJP

Tabela 31: Calendário do Conselho Fiscal (2019)

Conselho Fiscal		
Data	Horário	Título
21/03/2019	10:00	1ª Reunião Ordinária
23/05/2019	10:00	2ª Reunião Ordinária
22/08/2019	10:00	3ª Reunião Ordinária
28/11/2019	10:00	4ª Reunião Ordinária
19/02/2019	10:00	1ª Reunião Extraordinária

Fonte: Sítio eletrônico do IPMJP

É importante mencionar que essas datas poderão sofrer alterações de acordo com a necessidade do Instituto e dos membros dos conselhos e comitê.

7. ATIVIDADES INSTITUCIONAIS

Este capítulo traz informações referente a gestão administrativa do Instituto de Previdência do Município de João Pessoa em 2018, apresentando as atividades relacionadas a gestão de pessoas, de contratos, ações da Assessoria de Controle Interno e da Assessoria Jurídica.

7.1. Gestão de Pessoal

Na busca constante em aperfeiçoar o corpo de servidores, o IPMJP procura incentivar seus colaboradores no incremento de sua qualificação acadêmica.

Neste cenário, o exercício de 2018 foi marcado pelo aperfeiçoamento do corpo técnico deste instituto, na modalidade presencial ou no modelo de educação à distância.

Dentre essas qualificações, podemos destacar o curso preparatório realizado pelo TCE, disponibilizado para os novos servidores aprovados no Concurso Público, a fim de capacitá-los para o início de suas atividades neste RPPS.

Salientamos ainda que uma parcela significativa dos servidores do IPMJP, pertencentes a Divisão de Previdência, Divisão Administrativa e Divisão de tecnologia, participaram de alguma capacitação ou evento destinados ao aperfeiçoamento dos trabalhos em RPPS, destacando-se os listados abaixo:

Tabela 32: Capacitações realizadas em 2018

Curso	Data	Nome	Cargo
Curso Preparatório Anbima CPA-10	10/01/18	João Carlos de Oliveira Leão	Gerente Adm. Fundo Previdenciário
Oficina Prática em RPPS	12/04/18	João Carlos de Oliveira Leão	Gerente Adm. Fundo Previdenciário
		Felipe Miranda Gomes	Chefe da Divisão de Admin. e Finanças

Fundos de Investimento ICVM 555 e ICVM 558	24/04/18 e 25/04/18	João Carlos de Oliveira Leão	Gerente Adm. Fundo Previdenciário
		Rodrigo Ismael Macedo	Superintendente
		Suzana Sitônio de Eça	Gerente Adm. Fundo Previdenciário
Seminário Lema de Investimento	10/05/18	Felipe Miranda Gomes	Chefe da Divisão de Admin. e Finanças
		João Carlos de Oliveira Leão	Gerente Adm. Fundo Previdenciário
		Rodrigo Ismael Macedo	Superintendente
		Suzana Sitônio de Eça	Gerente Adm. Fundo Previdenciário
Curso Domine A HP-12C	04/06/18	João Carlos de Oliveira Leão	Gerente Adm. Fundo Previdenciário
Técnicas de Vendas Para Produtos Bancários	06/06/18	João Carlos de Oliveira Leão	Gerente Adm. Fundo Previdenciário
Curso Preparatório Para Certificação Profissional ANBIMA – Série 10 (CPA-10)	07/07/18 e 08/07/18	Felipe Miranda Gomes	Chefe da Divisão de Admin. e Finanças
		João Carlos de Oliveira Leão	Gerente Adm. Fundo Previdenciário
		Michel Pereira Barreiro	Chefe da Seção de Folha de Pagamento
		Rodrigo Ismael Macedo	Superintendente
		Soraia Dias Monteiro	Chefe da Seção de Cont. Orç. e Finanças
		Suzana Sitônio de Eça	Gerente Adm. Fundo Previdenciário
Mediação Social de Conflitos	27/07/18	João Carlos de Oliveira Leão	Gerente Adm. Fundo Previdenciário
		Poliane Michele B. G. Monteiro	Assessor Técnico
PPP – Investimento no Futuro	01/08/18	João Carlos de Oliveira Leão	Gerente Adm. Fundo Previdenciário
Curso de Formação para os concursados – Benefícios (aposentadoria e pensão) e Gestão de RPPS	10/09/18 a 14/09/18	Marcos Antônio Cabral do N. Barros	Analista Previdenciário – Contador
		Dante Bernardo de Souza Silva	Analista Previdenciário – Contador
		Matheus Marques Paiva	Técnico em Contabilidade
		Marianny Patrícia Dias	Analista Previdenciária – Administradora
		Sibila Nussabaumer	Analista Previdenciária – Administradora
		Anderson Diego Oliveira Gomes	Assistente de Suporte de Adm e Finanças
		Benício de Araújo Melo	Assistente de Suporte de Adm e Finanças
		Marília Nascimento da Silva	Assistente de Suporte de Adm e Finanças
		Tiago Alves da Costa	Assistente de Administração e Finanças
		Leandro Moreira R. de Souza	Assistente de Administração e Finanças
Juliane Gasparin	Assistente de Suporte de Adm e Finanças		

	Larissa Martins de Albuquerque	Assistente de Suporte de Adm e Finanças
	Fabiana Dionisio da Silva	Assistente de Suporte de Adm e Finanças
	Luiz Henrique de A. Cavalcanti	Assistente de Suporte de Adm e Finanças
	Lucas Anderson A. Ferreira	Assistente de Suporte de Adm e Finanças
	André Luis dos Santos Alves	Assistente de Suporte de Adm e Finanças
	Aslan ezequiel do Nascimento	Assistente de Suporte de Adm e Finanças
	Sarah Nóbrega Viaro	Assistente de Suporte de Adm e Finanças
	Arturo de Assunção S. Fernandes	Assistente de Administração e Finanças
	Vanessa Fernandes Q. Pita	Assistente de Administração e Finanças
	Maria da Conceição L. Fernandes	Assistente de Administração e Finanças
	Moises Pessoa de A. Filho	Assistente de Administração e Finanças
	Italo Ferreira de Lima	Assistente de Transporte
	Vinícius Almeida Vieira	Assistente de Transporte
	Matheus Matos S. Wanderley	Assistente de Transporte
	Marsélio Machado de M. R. Junior	Assistente de Transporte
	Weverton Jhon Moreira	Analista de Redes e Comunicação
	Lidiane Costa da Silva	Analista de Sistemas e Programação
	Wellington dos Santos Rodrigues	Assistente de Suporte de Tec. da Informação
	Kenio do Nascimento Silva	Técnico em Informática
	Carlo André de Sousa Mota	Técnico em Informática
	Renato Gomes de Lacerda Alves	Analista Previdenciária – Jurídico
	Clara Rodrigues A. Sousa	Analista Previdenciária – Jurídico
	Thyago Alves da Silva	Analista Previdenciária – Jurídico
	Pamela Lizandra D. Jacinto	Analista Previdenciária – Jurídico
	Camila Pires de Sá M. Maia	Analista Previdenciária – Jurídico
	Manuel de Almeida Lima	Analista Previdenciária – Jurídico
	Jackson Santos Pereira	Analista Previdenciária – Jurídico
	Werton José Cabral R. Filho	Analista Previdenciária – Atuário
	Ianne Porfírio de Queiroz	Analista Previdenciária – Economista
	Raquel Barros de Farias	Assistente de Suporte de Previdência
	Eugênio Figueiredo de A. Junior	Assistente de Suporte de Previdência
	Amanda Sibelle L. Gomes	Assistente de Suporte de Previdência
	Áurea Helena Leite Cariri	Assistente de Suporte de Previdência

		Gabriella Trajano Cristino	Assistente de Suporte de Previdência
		Fernanda Queiroga de Sousa	Assistente de Suporte de Previdência
		Fillipe Rocha Carvalho	Assistente de Suporte de Previdência
		Maria Dione Dias Barbosa	Analista Previdenciário – Assistente Social
		Sandra Maria da Cunha	Analista Previdenciário – Assistente Social
		Antônio Henrique Gomes dos Santos	Analista Previdenciário – Arquivista
Congresso expert XP 2018	20/09/18 a 22/09/18	Rodrigo Ismael Macedo	Superintendente
		Felipe Miranda Gomes	Chefe da Divisão de Admin. e Finanças
		João Carlos de Oliveira Leão	Gerente Adm. Fundo Previdenciário
Workshop e-social para órgãos públicos	30/10/18	Daniela Araújo Agostinho Fortes	Assessora Técnica
		Nathália Palmeira da Silva	Assessora Técnica
		Raelma Késia Dantas Palmeira	Assessora Técnica
		Graciele E. F. Do Nascimento	Assessora Técnica
		Patrícia Dantas Macedo Gonçalves	Assessora Técnica
		Caroline Ferreira Agra	Chefe de Seção de Recursos Humanos
		Marianny Patricia Dias	Analista Previdenciária – Administradora
		Ianne Porfírio de Queiroz	Analista Previdenciária – Contadora
		Thyago Alves da Silva	Analista Previdenciário – Jurídico
		Luiz Henrique de A. Cavalcanti	Agente Previdenciário
		João Carlos de Oliveira Leão	Gerente Adm. Fundo Previdenciário
Workshop Pró-gestão RPPS + indicador de situação previdenciária	31/10/18	Graciele E. F. Do Nascimento	Assessora Técnica
		Patrícia Dantas Macedo Gonçalves	Assessora Técnica
		Caroline Ferreira Agra	Chefe de Seção de Recursos Humanos
		Marianny Patricia Dias	Analista Previdenciária – Administradora
		Ianne Porfírio de Queiroz	Analista Previdenciária – Contadora
		Thyago Alves da Silva	Analista Previdenciário – Jurídico
		Luiz Henrique de A. Cavalcanti	Agente Previdenciário
		Suzana Sitônio de Eça	Gerente Adm. Fundo Previdenciário
		João Carlos de Oliveira Leão	Gerente Adm. Fundo Previdenciário
6º Congresso Brasileiro de Conselheiros de RPPS's	07/11/18 a 09/11/18	Felipe Miranda Gomes	Chefe da Divisão de Admin. e Finanças
		Aldrovando Grisi Junior	Chefe de Assessoria Jurídica
		Lúcia Maria Lemos Sarmiento	Administradora

		Joelma Ferreira Neves	Assessor de Gabinete
		Roberto Dor'n Moreira M. de Franca	Assessor Técnico
Curso de Capacitação em Sustentabilidade Na Administração Pública	12/11/18 e 13/11/18	Marianny Patricia Dias	Analista Previdenciária – Administradora
		Sibila Nussabaumer	Analista Previdenciária – Administradora
		Haydee Casse da Silva	Chefe Seção Administrativa Geral
		Maria Auxiliadora Pereira	Assessor Técnico
Introdução Ao Tesouro Direto	22/11/18 a 30/11/18	João Carlos de Oliveira Leão	Gerente Adm. Fundo Previdenciário
Curso Preparatório Anbima CEA	22/11/18 a 30/11/18	João Carlos de Oliveira Leão	Gerente Adm. Fundo Previdenciário
Demonstrativos de Investimentos dos RPPS – DAIR e DPIN	30/11/18 a 09/12/18	João Carlos de Oliveira Leão	Gerente Adm. Fundo Previdenciário
19º Ciclo de Conferências – Perspectivas de Investimentos Para 2019	05/12/18	Felipe Miranda Gomes	Chefe da Divisão de Admin. e Finanças
		Inácio Pedrosa Neto	Chefe de Assessoria de Gabinete
		Suzana Sitônio de Eça	Gerente Adm. Fundo Previdenciário

7.2. Gestão de Contratos

O presente relatório contém todos os contratos de prestação de serviços e fornecimento de produtos firmados por este Instituto de Previdência do Município de João Pessoa no ano de 2018. Os contratos foram realizados através de procedimentos licitatórios, bem como dispensas e inexigibilidades, através da Seção de Compras, Contratos e Patrimônio. Além disso, contém as renovações realizadas no ano de 2018 de contratos de trato continuado que a seção também fiscaliza.

Nas tabelas abaixo é possível observar os seguintes campos: o número do contrato, o número do processo administrativo de licitação, o seu objeto, a empresa fornecedora do serviço ou produto, a modalidade da licitação que gerou o contrato, o valor e sua vigência.

Todas essas informações podem ser acessadas no site do Tribunal de Contas da Paraíba através do Portal do Gestor Público, bem como no próprio site do IPM-JP (<http://www.ipmjp.pb.gov.br/site//publicacao/licitacoes>).

7.2.1. Contratos Realizados em 2018

Nº DO CONTRATO: 01/2018	Nº DO PROCESSO: 5.752/2017
OBJETO: aquisição de material de limpeza e higienização de piscina.	
CONTRATADO: CRISTAL COMÉRCIO DE PRODUTOS QUÍMICOS LTDA-ME CNPJ: 09.033.742/0001-98.	
LICITAÇÃO: Pregão Eletrônico Nº 007/2017 – IPM/JP	
VALOR: 707,60	
VIGÊNCIA: entrega imediata.	

Nº DO CONTRATO: 02/2018	Nº DO PROCESSO: 5.752/2017
OBJETO: aquisição de material de limpeza e higienização de piscina.	
CONTRATADO: AMMER COMÉRCIO DE PRODUTOS QUÍMICOS DO BRASIL EIRELI-EPP CNPJ: 19.876.529/0001-00.	
LICITAÇÃO: Pregão Eletrônico Nº 007/2017 – IPM/JP	
VALOR: R\$ 2841,34.	
VIGÊNCIA: entrega imediata.	

Nº DO CONTRATO: 03/2018	Nº DO PROCESSO: 7.354/2017
OBJETO: prestação do serviço de locação de veículos.	
CONTRATADO: LOCALIZA RENT A CAR S/A – CNPJ: 16.670.085/0001-55.	
LICITAÇÃO: Adesão IPM Nº 01/2018. Adesão à ata de Registro de Preços nº 026/2017, Pregão Presencial nº 324/2016 – Secretaria da Adm. da Paraíba	
VALOR: R\$ 64.512,00.	
VIGÊNCIA: até 22/02/2019.	

Nº DO CONTRATO: 04/2018	Nº DO PROCESSO: 7.023/2017
OBJETO: aquisição de material de expediente.	
CONTRATADO: HC COMÉRCIO DE PAPELARIA E SERVIÇOS – EIRELI EPP – CNPJ: 20.873.342/0001-23	
LICITAÇÃO: Pregão Eletrônico SRP nº 006/2017 – IPM/JP. Ata de Registro de Preços Nº 008/2017.	
VALOR: R\$ 400,50.	
VIGÊNCIA: entrega imediata.	

Nº DO CONTRATO: 05/2018	Nº DO PROCESSO: 5.751/2017
OBJETO: aquisição de material de limpeza e higiene.	
CONTRATADO: HC COMÉRCIO DE PAPELARIA E SERVIÇOS – EIRELI EPP – CNPJ: 20.873.342/0001-23.	
LICITAÇÃO: Pregão Eletrônico SRP nº 004/2017 – IPM/JP. Ata de Registro de Preços Nº 005/2017.	
VALOR: R\$ 4.591,41.	
VIGÊNCIA: entrega imediata.	

Nº DO CONTRATO: 06/2018	Nº DO PROCESSO: 5.751/2017
OBJETO: aquisição de material de limpeza e higiene.	
CONTRATADO: CRISTAL COMÉRCIO DE PRODUTOS QUÍMICOS LTDA-ME – CNPJ: 09.033.742/0001-98.	
LICITAÇÃO: Pregão Eletrônico SRP nº 004/2017 – IPM/JP. Ata de Registro de Preços Nº 005/2017.	
VALOR: R\$ 830,65.	
VIGÊNCIA: entrega imediata.	

Nº DO CONTRATO: 07/2018	Nº DO PROCESSO: 8.555/2018
OBJETO: aquisição de suprimento de informática.	
CONTRATADO: MULTIREDE DISTRIBUIDORA LTDA – CNPJ: 01.115.345/0001-53.	
LICITAÇÃO: Pregão Eletrônico Nº 001/2018 – IPM/JP.	
VALOR: R\$ 700,00.	
VIGÊNCIA: entrega imediata.	

Nº DO CONTRATO: 08/2018	Nº DO PROCESSO: 8.555/2018
OBJETO: aquisição de suprimento de informática.	
CONTRATADO: AGIL STORE LTDA - ME – CNPJ: 29.255.406/0001-05.	
LICITAÇÃO: Pregão Eletrônico Nº 001/2018 – IPM/JP.	
VALOR: R\$ 747,00.	
VIGÊNCIA: entrega imediata.	

Nº DO CONTRATO: 09/2018	Nº DO PROCESSO: 8.555/2018
OBJETO: aquisição de suprimento de informática.	
CONTRATADO: TREND COMERCIAL EIRELI – CNPJ: 23.130.098/0001-05.	
LICITAÇÃO: Pregão Eletrônico Nº 001/2018 – IPM/JP.	
VALOR: R\$ 6.392,94.	
VIGÊNCIA: entrega imediata.	

Nº DO CONTRATO: 10/2018	Nº DO PROCESSO: 8.555/2018
OBJETO: aquisição de suprimento de informática.	
CONTRATADO: INOVAMAX TELEINFORMÁTICA LTDA – CNPJ: 07.055.987/0001-90.	
LICITAÇÃO: Pregão Eletrônico Nº 001/2018 – IPM/JP.	
VALOR: R\$ 1.201,90.	
VIGÊNCIA: entrega imediata.	

Nº DO CONTRATO: 11/2018	Nº DO PROCESSO: 8.484/2018
OBJETO: aquisição de gêneros alimentícios.	
CONTRATADO: BJ COMÉRCIO DE ALIMENTOS LTDA – CNPJ: 07.227.808/0001-55.	
LICITAÇÃO: Pregão Eletrônico Nº 002/2018 – IPM/JP.	
VALOR: R\$ 5.030,00.	
VIGÊNCIA: entrega imediata.	

Nº DO CONTRATO: 12/2018	Nº DO PROCESSO: 8.484/2018
OBJETO: aquisição de gêneros alimentícios.	
CONTRATADO: HC COMÉRCIO E SERVIÇOS EIRELI EPP – CNPJ: 20.873.342/0001-23.	
LICITAÇÃO: Pregão Eletrônico Nº 002/2018 – IPM/JP.	
VALOR: R\$ 231,00.	
VIGÊNCIA: entrega imediata.	

Nº DO CONTRATO: 13/2018	Nº DO PROCESSO: 8.554/2018
OBJETO: aquisição de material de higiene e limpeza.	
CONTRATADO: JSB DISTRIBUIDORA EIRELI - ME – CNPJ: 16.693.935/0001-30.	
LICITAÇÃO: Pregão Eletrônico Nº 003/2018 – IPM/JP.	
VALOR: R\$ 5.414,10.	
VIGÊNCIA: entrega imediata.	

Nº DO CONTRATO: 14/2018	Nº DO PROCESSO: 8.538/2018
OBJETO: aquisição de material de expediente.	
CONTRATADO: HC COMÉRCIO E SERVIÇOS EIRELI EPP – CNPJ: 20.873.342/0001-23.	
LICITAÇÃO: Pregão Eletrônico Nº 004/2018 – IPM/JP.	
VALOR: R\$ 1.113,94.	
VIGÊNCIA: entrega imediata.	

Nº DO CONTRATO: 15/2018	Nº DO PROCESSO: 9.165/2018
OBJETO: contratação de empresa especializada na prestação de serviços de locação de tendas (montagem e desmontagem).	
CONTRATADO: JOSE DA SILVA ARAUJO – FILMAGEM - ME – CNPJ: 04.829.979/0001-55.	
LICITAÇÃO: Adesão IPM Nº 02/2018. Adesão à ata de Registro de Preços nº 028/2017, Pregão Eletrônico nº 04-012/2017/2016 – SEAD/JP.	
VALOR: R\$ 3.930,00.	
VIGÊNCIA: até 11/06/2019.	

Nº DO CONTRATO: 16/2018	Nº DO PROCESSO: 9.121/2018
OBJETO: contratação de empresa especializada na prestação de serviços de manutenção de ar condicionados.	
CONTRATADO: MIX COMÉRCIO E SERVIÇOS EIRELI – CNPJ: 26.420.034/0001-29.	
LICITAÇÃO: Pregão Eletrônico Nº 007/2018 – IPM/JP.	
VALOR: R\$ 25.800,00.	
VIGÊNCIA: até 31/12/2018.	

Nº DO CONTRATO: 17/2018 + 1º Termo Aditivo	Nº DO PROCESSO: 9.120/2018
OBJETO: prestação de serviço continuado de envio de SMS.	
CONTRATADO: TWW do BRASIL S.A. - CNPJ: 01.126.946/0001-61.	
LICITAÇÃO: Dispensa Nº 003/2018. Art. 24, II, Lei nº 8.666/93.	
VALOR: R\$ 350,00.	
VIGÊNCIA: até 31/07/2019	

Nº DO CONTRATO: 18/2018	Nº DO PROCESSO: 9.604/2018
OBJETO: aquisição de suprimento de informática (NoBreak).	
CONTRATADO: SERRANA SISTEMAS DE ENERGIA EIRELI – EPP – CNPJ: 05.262.518/0001-17.	
LICITAÇÃO: Adesão Nº 04/2018. Adesão à ata de Registro de Preços nº 031/2017, Pregão Eletrônico-SRP nº 07/2017 – SEMOB/JP.	
VALOR: R\$ 4.200,00.	
VIGÊNCIA: entrega imediata.	

Nº DO CONTRATO: 19/2018	Nº DO PROCESSO: 9.543/2018
OBJETO: Aquisição de licença de Antivírus tipo Endpoint.	
CONTRATADO: SHEYLLA DE ANDRADE RIBEIRO DE SOUZA – RP SECURITY – CNPJ: 27.959.470/0001-33.	
LICITAÇÃO: Pregão Eletrônico Nº 010/2018 – IPM/JP.	
VALOR: R\$ 6.200,00.	
VIGÊNCIA: até 08/09/2019.	

Nº DO CONTRATO: 20/2018	Nº DO PROCESSO: 9.678/2018
OBJETO: prestação de serviço de manutenção de elevador no Shopping Popular 4400.	
CONTRATADO: ENGELTECH ELEVADORES LTDA-EPP – CNPJ: 07.485.559/0001-06.	
LICITAÇÃO: Pregão Eletrônico Nº 011/2018 – IPM/JP.	
VALOR: R\$ 7.800,00.	
VIGÊNCIA: até 08/08/2019.	

Nº DO CONTRATO: 21/2018	Nº DO PROCESSO: 9.708/2018
OBJETO: Aquisição de Equipamentos (Ar Condicionado para o Clube).	
CONTRATADO: VENDE TUDO MAGAZINE LTDA – CNPJ: 05.765.913/0001-12.	
LICITAÇÃO: Adesão IPM Nº 05/2018. Adesão à ata de Registro de Preços nº 087/2018, Pregão Presencial nº 054/2018 – Secretaria da Adm. da Paraíba.	
VALOR: R\$ 5.364,75.	
VIGÊNCIA: entrega imediata.	

Nº DO CONTRATO: 22/2018	Nº DO PROCESSO: 9.164/2018
OBJETO: aquisição de Equipamentos (Ventiladores).	
CONTRATADO: COMERCIAL VANGUARDA EIRELI – ME – CNPJ: 10.942.831/0001-36.	
LICITAÇÃO: Adesão IPM Nº 06/2018. Adesão à ata de Registro de Preços nº 078/2017, Pregão Eletrônico-SRP nº 04-042/2017 – SEAD/JP.	
VALOR: R\$ 519,96.	
VIGÊNCIA: entrega imediata.	

Nº DO CONTRATO: 23/2018	Nº DO PROCESSO: 9.963/2018
OBJETO: aquisição de material de expediente.	
CONTRATADO: HC COMÉRCIO E SERVIÇOS EIRELI EPP – 20.873.342/0001-23.	
LICITAÇÃO: Pregão Eletrônico Nº 013/2018 – IPM/JP.	
VALOR: R\$ 543,80.	
VIGÊNCIA: entrega imediata.	

Nº DO CONTRATO: 24/2018	Nº DO PROCESSO: 9.963/2018
OBJETO: aquisição de material de expediente.	
CONTRATADO: MARIA JOSÉ FERREIRA – ME – CNPJ: 12.270.525/0001-26.	
LICITAÇÃO: Pregão Eletrônico Nº 013/2018 – IPM/JP.	
VALOR: R\$ 4.394,04.	
VIGÊNCIA: entrega imediata.	

Nº DO CONTRATO: 25/2018	Nº DO PROCESSO: 10.728/2018
OBJETO: locação imóvel da sede do IPM/JP.	
CONTRATADO: DURVAL GOMES FALCÃO – CPF: 003.539.144-87.	
LICITAÇÃO: Dispensa Nº 012/2018. Art. 24, X, Lei nº 8.666/93.	
VALOR: R\$ 64.430,52.	
VIGÊNCIA: até 30/10/2019.	

Nº DO CONTRATO: 26/2018	Nº DO PROCESSO: 10.335/2018
OBJETO: prestação de serviço de impermeabilização do telhado da sede do IPM.	
CONTRATADO: BERTA CONSTRUÇÃO E IMPERMEABILIZAÇÃO LTDA - CNPJ: 03.186.531/0001-09.	
LICITAÇÃO: Dispensa Nº 008/2018. Art. 24, I, Lei nº 8.666/93.	
VALOR: R\$ 7.696,50.	
VIGÊNCIA: entrega imediata.	

Nº DO CONTRATO: 27/2018	Nº DO PROCESSO: 11.020/2018
OBJETO: prestação de serviço de fornecimento de Passagens Aéreas.	
CONTRATADO: MARFLY VIAGENS E TURISMO EIRELI – CNPJ: 00.920.881/0001-69.	
LICITAÇÃO: Adesão IPM Nº 07/2018. Adesão à ata de Registro de Preços nº 078/2018, Pregão Eletrônico-SRP nº 04-042/2018 – SEAD/JP.	
VALOR: por demanda.	
VIGÊNCIA: até 14/11/2019.	

Nº DO CONTRATO: 28/2018	Nº DO PROCESSO: 9.859/2018
OBJETO: Contratação da empresa GDDoc.	
CONTRATADO: GDDOC GERENCIAMENTO DIGITAL DE DOCUMENTOS LTDA CNPJ: 04.346.361/0001-45.	
LICITAÇÃO: Inexigibilidade Nº 004/2018. Art. 25, II, Lei nº 8.666/93.	
VALOR: R\$ 640,00.	
VIGÊNCIA: entrega imediata.	

Nº DO CONTRATO: 29/2018	Nº DO PROCESSO: 11.051/2018
OBJETO: Contratação de empresa especializada na prestação de serviços de locação de impressoras.	
CONTRATADO: ECO PRINT COMERCIO E SERVIÇOS EIRELI EPP CNPJ: 24.294.897/0001-71.	
LICITAÇÃO: Adesão IPM Nº 08/2018. Adesão à ata de Registro de Preços nº 099/2018, Pregão Eletrônico-SRP nº 04-046/2018 – SEAD/JP.	
VALOR: R\$ 14.400,00.	
VIGÊNCIA: até 31/11/2019.	

7.2.2. Renovações realizadas em 2018

Nº DO CONTRATO: 04/2016 – 2º Termo Aditivo	Nº DO PROCESSO: 10.667/2018
OBJETO: prestação de Serviços de Consultoria em Investimentos.	
CONTRATADO: MATIAS E LEITÃO CONSULTORES ASSOCIADOS LTDA CNPJ: 14.813.501/0001-00.	
LICITAÇÃO: Pregão Eletrônico SRP nº 002/2016 – IPM/JP.	
VALOR: R\$ 39.420,00.	
VIGÊNCIA: até 26/10/2019.	

Nº DO CONTRATO: 04/2017 – 1º Termo Aditivo	Nº DO PROCESSO: 10.726/2018
OBJETO: prestação de Serviços de Segurança Eletrônica.	
CONTRATADO: ÁLAMO – SEGURANÇA ELETRÔNICA LTDA CNPJ: 00.149.706/0001-10.	
LICITAÇÃO: Adesão IPM Nº 01/2017. Pregão Eletrônico SRP Nº 04-005/2017 SEAD. Ata de Registro de Preços Nº 022/2017.	
VALOR: R\$ 18.000,00.	
VIGÊNCIA: até 12/09/2019.	

Nº DO CONTRATO: 05/2016 – 2º Termo Aditivo	Nº DO PROCESSO: 11.340/2018
OBJETO: prestação de serviço de empresa especializada em atuário.	
CONTRATADO: ARIMA CONSULTORIA ATUARIAL FINANCEIRA E MERCADOLÓGICA LTDA EPP – CNJ: 07.374.237/0001-81.	
LICITAÇÃO: Pregão Eletrônico SRP nº 001/2016 – IPM/JP.	
VALOR: R\$ 18.994,98.	
VIGÊNCIA: até 01/06/2019.	

Nº DO CONTRATO: 02/2014 – 5º Termo Aditivo	Nº DO PROCESSO: 11.501/2018
OBJETO: prestação do serviço de locação da Casa Anexo.	
CONTRATADO: THALIA MARIA SEIXAS DE ARAÚJO CALDAS – CPF: 147.113.034-72.	
LICITAÇÃO: Dispensa. Art. 24, X, Lei nº 8.666/93.	
VALOR: R\$ 40.608,92.	
VIGÊNCIA: até 02/01/2020.	

7.3. Assessoria de Controle Interno

Entendo a necessidade criar procedimentos de controles e governança na administração pública, objetivando eliminar vícios e por consequência garantir maior eficiência na utilização dos seus recursos financeiros, o IPMJP formou um Comissão de Revisão para auditar as concessões de benefícios (aposentadorias e pensões) homologadas até o ano de 2018.

Essa comissão era composta por 05 (cinco) pessoas, dentre as quais: 01 (um) Procurador Municipal, 01 (um) Representante da ASPREV (Associação Paraibana de Regimes Próprios de Previdência Social) e 03(três) Advogados, que através da análise dos processos de concessão verificavam a legalidade dos mesmos.

A citada Comissão detectou 89 (oitenta e nove) casos com irregularidades, sejam inclusões indevidas de gratificações; majoração de gratificações existentes; erro de fundamentação na concessão com paridade; e pagamento de pensão extemporânea, gerando uma economia mensal (após a conclusão das suas atividades) de R\$ 248.831,64 (DUZENTOS E QUARENTA E OITO MIL E OITOCENTOS E TRINTA E UM REAIS E SESSENTA E QUATRO CENTAVOS), e ao total gerou uma economia de mais de R\$ 2.000.000,00 (dois milhões de reais).

Após constatadas as irregularidades, os processos eram encaminhados à Assessoria Jurídica para tomar as providencias cabíveis.

7.4. Certificado de Regularidade Previdenciária

O Certificado de Regularidade Previdenciária (CRP), disposto no Decreto nº 3.788/01, sempre emitido por esta autarquia por via administrativa, tendo por último expedido em agosto de 2018 com validade até fevereiro de 2019, atestando, assim, o cumprimento dos critérios e exigências de envio dos demonstrativos obrigatórios, transparência de informações e respeito a normativos estabelecidas na Lei nº 9.717/98, para Regimes Próprios de Previdência Social dos Estados, do Distrito Federal e dos Municípios.

Certificado de Regularidade Previdenciária - CRP

N.º 982051 - 168002

DADOS DO MUNICÍPIO

CNPJ: 08.778.326/0001-56
NOME: João Pessoa
UF: PB

É CERTIFICADO, NA FORMA DO DISPOSTO NO DECRETO Nº 3.788, DE 11 DE ABRIL DE 2001, E NA PORTARIA Nº 204, DE 10 DE JULHO DE 2008, QUE O MUNICÍPIO ESTÁ EM SITUAÇÃO REGULAR EM RELAÇÃO A LEI Nº 9.717, DE 27 DE NOVEMBRO DE 1998.

FINALIDADE DO CERTIFICADO

OS OS ÓRGÃOS OU ENTIDADES DA ADMINISTRAÇÃO DIRETA E INDIRETA DA UNIÃO DEVERÃO OBSERVAR, PREVIAMENTE, A REGULARIDADE DOS REGIMES PRÓPRIOS DE PREVIDÊNCIA SOCIAL DOS ESTADOS, DO DISTRITO FEDERAL E DOS MUNICÍPIOS, NOS SEGUINTE CASOS:

- I. REALIZAÇÃO DE TRANSFERÊNCIAS VOLUNTÁRIAS DE RECURSOS PELA UNIÃO;
- II. CELEBRAÇÃO DE ACORDOS, CONTRATOS, CONVÊNIOS OU AJUSTES, BEM COMO DE EMPRÉSTIMOS, FINANCIAMENTOS, AVAIS E SUBVENÇÕES EM GERAL DE ÓRGÃOS OU ENTIDADES DA ADMINISTRAÇÃO DIRETA E INDIRETA DA UNIÃO;
- III. LIBERAÇÃO DE RECURSOS DE EMPRÉSTIMOS E FINANCIAMENTOS POR INSTITUIÇÕES FINANCEIRAS FEDERAIS;
- IV. PAGAMENTO DOS VALORES DEVIDOS PELO REGIME GERAL DE PREVIDÊNCIA SOCIAL EM RAZÃO DO DISPOSTO NA LEI N.º 9.796, DE 5 DE MAIO DE 1999.

VÁLIDO PARA TODOS OS ORGÃOS E ENTIDADES DO MUNICÍPIO.

A ACEITAÇÃO DO PRESENTE CERTIFICADO ESTÁ CONDICIONADA À VERIFICAÇÃO, POR MEIO DA INTERNET, DE SUA VALIDADE NO ENDEREÇO: www.previdencia.gov.br, POIS ESTÁ SUJEITO A CANCELAMENTO POR DECISÃO JUDICIAL OU ADMINISTRATIVA .

A ESTE CERTIFICADO DEVE SER JUNTADO AO PROCESSO REFERENTE AO ATO OU CONTRATO PARA O QUAL FOI EXIGIDO

EMITIDO EM 29/8/2018.

VÁLIDO ATÉ 25/2/2019 .

7.5. Assessoria Jurídica

A fim de contribuir com a consolidação dos dados corporativos do IPMJP encaminhamos relatório de demandas judiciais que possuem como parte O Instituto de Previdência do Município de João Pessoa – IPMJP em 2018.

Tabela 33: Relatórios de processos judiciais 2018

Processos ativos até dezembro de 2018	39
Processos como autor	1
Processos em fase de Execução	3
Processos sem sentença	28
Processos em 2º grau (apelação)	7
Expedição de Precatório ou RPV*	0

Fonte: Tribunal de Justiça da Paraíba

*RPV (Requisições de pequeno valor, abaixo de 60 salários mínimos)

É de bom alvitre esclarecer que a pesquisa foi estabelecida por meio de consulta ao sítio eletrônico do TJPB. Ademais, verificou-se que a maioria das demandas ocorrem na comarca de João Pessoa/PB, na justiça comum (TJPB), não sendo encontradas demanda na justiça federal ou especializada do trabalho.

Portanto, o cumprimento das decisões judiciais está em conformidade em atendimento ao conjunto de normas, regras e padrões legais e infralegais estabelecidos.

© Instituto de Previdência do Município de João Pessoa. TODOS OS DIREITOS RESERVADOS.

PREFEITURA MUNICIPAL DE JOÃO PESSOA

Prefeito

Luciano Cartaxo Pires de Sá

INSTITUTO DE PREVIDÊNCIA DO MUNICÍPIO DE JOÃO PESSOA

Superintendente

Roberto Wagner Mariz Queiroga

FICHA TÉCNICA

Elaboração

Camila Pires de Sá Mariz Maia
Ianne Porfirio de Queiroz
João Carlos de Oliveira Leão
Livian Alexandre Bezerra
Marcos Antônio Cabral do Nascimento Barros
Suzana Sitônio de Eça
Tibério de Carvalho Tróccoli
Victor Assis de Oliveira Targino
Werton José C. Rodrigues Filho

Revisão

Camila Pires de Sá Mariz Maia
Suzana Sitônio de Eça

Layout e Diagramação

Joseane Farias de Souza
Suzana Sitônio de Eça