

Relatório Analítico dos Investimentos em setembro e 3º trimestre de 2021

Carteira consolidada de investimentos - base (Setembro / 2021)

Produto / Fundo	Resgate	Carência	Saldo	Particip. S/ Total	Cotistas	% S/ PL do Fundo	RESOLUÇÃO - 3.922
BB ALOCAÇÃO ATIVA FIC RENDA FIXA PREVIDENCIÁRIO	D+3	Não há	61.247.804,39	16,61%	578	0,71%	Artigo 7º, Inciso I, Alínea ' b '
BB IRF-M 1 TÍTULOS PÚBLICOS FIC RENDA FIXA PREVI...	D+0	Não há	22.230.850,19	6,03%	1.140	0,32%	Artigo 7º, Inciso I, Alínea ' b '
BB TÍTULOS PÚBLICOS IPCA FI RENDA FIXA PREVIDENC...	D+0	16/05/2023	8.051.038,44	2,18%	51	2,29%	Artigo 7º, Inciso I, Alínea ' b '
BB TÍTULOS PÚBLICOS IPCA VI FI RENDA FIXA PREVID...	D+0	15/08/2024	28.506.798,07	7,73%	31	9,83%	Artigo 7º, Inciso I, Alínea ' b '
BB TÍTULOS PÚBLICOS VII FI RENDA FIXA PREVIDENCI...	D+0	15/08/2022	2.163.458,55	0,59%	165	0,89%	Artigo 7º, Inciso I, Alínea ' b '
BRADESCO IRF-M 1 TÍTULOS PÚBLICOS FI RENDA FIXA	D+0	Não há	6.780.032,66	1,84%	240	1,02%	Artigo 7º, Inciso I, Alínea ' b '
CAIXA BRASIL GESTÃO ESTRATÉGICA FIC RENDA FIXA	D+0	Não há	61.827.354,11	16,77%	964	0,43%	Artigo 7º, Inciso I, Alínea ' b '
BB ALOCAÇÃO ATIVA RETORNO TOTAL FIC RENDA FIXA P...	D+3	Não há	6.857.081,16	1,86%	587	0,15%	Artigo 7º, Inciso IV, Alínea ' a '
BB FLUXO FIC RENDA FIXA SIMPLES PREVIDENCIÁRIO	D+0	Não há	38.575,85	0,01%	800	0,00%	Artigo 7º, Inciso IV, Alínea ' a '
BRADESCO ALOCAÇÃO DINÂMICA FIC RENDA FIXA	D+4	Não há	15.808.512,15	4,29%	193	1,24%	Artigo 7º, Inciso IV, Alínea ' a '
BRADESCO INSTITUCIONAL IMA-B FIC RENDA FIXA	D+1	Não há	4.414.012,57	1,20%	113	0,39%	Artigo 7º, Inciso IV, Alínea ' a '
BRADESCO PODER PÚBLICO FIC RENDA FIXA CURTO PRAZ...	D+0	Não há	15.365.924,14	4,17%	1.444	0,95%	Artigo 7º, Inciso IV, Alínea ' a '
CAIXA BRASIL DISPONIBILIDADES FIC RENDA FIXA	D+0	Não há	1.341,63	0,00%	305	0,00%	Artigo 7º, Inciso IV, Alínea ' a '
ITAÚ INSTITUCIONAL GLOBAL DINÂMICO FIC RENDA FIX...	D+1	Não há	3.853.148,04	1,05%	136	0,21%	Artigo 7º, Inciso IV, Alínea ' a '
SANTANDER ATIVO FIC RENDA FIXA	D+1	Não há	4.858.849,71	1,32%	98	0,58%	Artigo 7º, Inciso IV, Alínea ' a '
BB IPCA III FI RENDA FIXA PREVIDENCIÁRIO CRÉDITO...	D+30 ou...	Não há	2.693.603,89	0,73%	74	0,42%	Artigo 7º, Inciso VII, Alínea ' b '
CAIXA BRASIL IPCA XVI FI RENDA FIXA CRÉDITO PRIV...	D+0	18/04/2018	5.195.979,15	1,41%	95	2,34%	Artigo 7º, Inciso VII, Alínea ' b '
4UM SMALL CAPS FI AÇÕES	D+20	Não há	13.440.562,68	3,65%	1.464	3,54%	Artigo 8º, Inciso II, Alínea ' a '
ALASKA BLACK INSTITUCIONAL FI AÇÕES	D+32	Não há	3.165.419,89	0,86%	93.261	0,19%	Artigo 8º, Inciso II, Alínea ' a '
CAIXA VALOR DIVIDENDOS RPPS FIC AÇÕES	D+33	Não há	12.339.105,00	3,35%	175	1,23%	Artigo 8º, Inciso II, Alínea ' a '

Carteira consolidada de investimentos - base (Setembro / 2021)

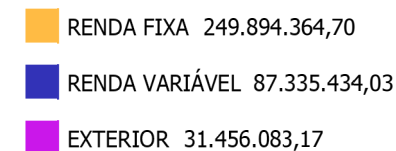
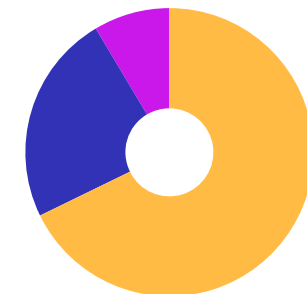
Produto / Fundo	Resgate	Carência	Saldo	Particip. S/ Total	Cotistas	% S/ PL do Fundo	RESOLUÇÃO - 3.922
CONSTÂNCIA FUNDAMENTO FI AÇÕES	D+15	Não há	1.606.175,50	0,44%	5.225	0,15%	Artigo 8º, Inciso II, Alínea ' a '
INDIE FIC AÇÕES	D+32	Não há	12.876.828,52	3,49%	21.179	1,06%	Artigo 8º, Inciso II, Alínea ' a '
ITAÚ DUNAMIS FIC AÇÕES	D+24	Não há	7.155.340,33	1,94%	36.305	0,18%	Artigo 8º, Inciso II, Alínea ' a '
NAVI INSTITUCIONAL FIC AÇÕES	D+33	Não há	10.481.631,86	2,84%	2.512	0,68%	Artigo 8º, Inciso II, Alínea ' a '
OCCAM FIC AÇÕES	D+4 ou ...	Não há	856.130,91	0,23%	3.380	0,07%	Artigo 8º, Inciso II, Alínea ' a '
BB JUROS E MOEDAS FIC MULTIMERCADO LP	D+1 du	Não há	3.522.176,25	0,96%	113.953	0,04%	Artigo 8º, Inciso III
CAIXA ALOCAÇÃO MACRO FIC MULTIMERCADO LP	D+4	Não há	1.185.939,48	0,32%	16.031	0,03%	Artigo 8º, Inciso III
ITAÚ PRIVATE S&P500@ BRL FIC MULTIMERCADO	D+1	Não há	18.795.186,63	5,10%	1.276	0,79%	Artigo 8º, Inciso III
MAUÁ INSTITUCIONAL FIC MULTIMERCADO	D+1	Não há	375.538,63	0,10%	1.179	1,31%	Artigo 8º, Inciso III
FP2 MULTIESTRATÉGIA FIP	Não se ...	Não se aplica	1.535.398,35	0,42%		0,00%	Artigo 8º, Inciso IV, Alínea ' a '
AXA WF FRAMLINGTON DIGITAL ECONOMY ADVISORY INVE...	D+6 du	Não há	1.525.484,93	0,41%	8.695	0,24%	Artigo 9º - A, Inciso II
BB NORDEA GLOBAL CLIMATE AND ENVIRONMENT INVESTI...	D+5 du	Não há	865.771,96	0,23%	84	0,07%	Artigo 9º - A, Inciso II
CAIXA MULTIGESTOR GLOBAL EQUITIES INVESTIMENTO N...	D+12	Não há	1.866.503,46	0,51%	1.295	0,91%	Artigo 9º - A, Inciso II
J CHINA EQUITY DÓLAR ADVISORY INVESTIMENTO NO EX...	D+6 du	Não há	727.194,76	0,20%	4.677	0,24%	Artigo 9º - A, Inciso II
J ESG EMERGING MARKETS DÓLAR ADVISORY INVESTIMEN...	D+6 du	Não há	995.547,16	0,27%	490	7,04%	Artigo 9º - A, Inciso II
MAG GLOBAL SUSTAINABLE INVESTIMENTO NO EXTERIOR ...	D+4 du	Não há	1.763.999,56	0,48%	124	0,76%	Artigo 9º - A, Inciso II
MS GLOBAL OPPORTUNITIES ADVISORY INVESTIMENTO NO...	D+5	Não há	20.588.553,51	5,58%	15.859	1,32%	Artigo 9º - A, Inciso II
BB AÇÕES BOLSAS ASIÁTICAS EX JAPÃO BDR ETF NÍVEL...	D+2 du	Não há	762.515,59	0,21%	3.954	0,82%	Artigo 9º - A, Inciso III
CAIXA INSTITUCIONAL FI AÇÕES BDR NÍVEL I	D+4	Não há	2.360.512,24	0,64%	494	0,07%	Artigo 9º - A, Inciso III
DISPONIBILIDADES FINANCEIRAS	D+0		632.020,92	0,17%		0,00%	DF - Artigo 6º

Carteira consolidada de investimentos - base (Setembro / 2021)

Produto / Fundo	Resgate	Carência	Saldo	Particip. S/ Total	Cotistas	% S/ PL do Fundo	RESOLUÇÃO - 3.922
Total para cálculo dos limites da Resolução			368.685.881,90				
DISPONIBILIDADES FINANCEIRAS			632.020,92				Artigo 6º
		PL Total	369.317.902,82				

Enquadramentos na Resolução 3.922/2010 e Política de Investimento (RENDA FIXA) - base (Setembro / 2021)

Artigos - Renda Fixa	Resolução Pró Gestão - Nível 2	Carteira \$	Carteira	Estratégia de Alocação - 2021			GAP Superior
				Inf	Alvo	Sup	
Artigo 7º, Inciso I, Alínea ' a '	100,00%	0,00	0,00%	0,00%	1,00%	100,00%	368.685.881,90
Artigo 7º, Inciso I, Alínea ' b '	100,00%	190.807.336,41	51,75%	40,00%	50,00%	100,00%	177.878.545,49
Artigo 7º, Inciso I, Alínea ' c '	100,00%	0,00	0,00%	0,00%	0,00%	100,00%	368.685.881,90
Artigo 7º, Inciso II	5,00%	0,00	0,00%	0,00%	0,00%	5,00%	18.434.294,10
Artigo 7º, Inciso III, Alínea ' a '	70,00%	0,00	0,00%	0,00%	1,00%	60,00%	221.211.529,14
Artigo 7º, Inciso III, Alínea ' b '	70,00%	0,00	0,00%	0,00%	0,00%	60,00%	221.211.529,14
Artigo 7º, Inciso IV, Alínea ' a '	50,00%	51.197.445,25	13,89%	0,00%	5,00%	40,00%	96.276.907,51
Artigo 7º, Inciso IV, Alínea ' b '	50,00%	0,00	0,00%	0,00%	0,00%	40,00%	147.474.352,76
Artigo 7º, Inciso V, Alínea ' b '	20,00%	0,00	0,00%	0,00%	0,00%	20,00%	73.737.176,38
Artigo 7º, Inciso VI, Alínea ' a '	15,00%	0,00	0,00%	0,00%	1,00%	15,00%	55.302.882,29
Artigo 7º, Inciso VI, Alínea ' b '	15,00%	0,00	0,00%	0,00%	0,00%	15,00%	55.302.882,29
Artigo 7º, Inciso VII, Alínea ' a '	10,00%	0,00	0,00%	0,00%	0,00%	5,00%	18.434.294,10
Artigo 7º, Inciso VII, Alínea ' b '	15,00%	7.889.583,04	2,14%	0,00%	1,00%	5,00%	10.544.711,06
Artigo 7º, Inciso VII, Alínea ' c '	10,00%	0,00	0,00%	0,00%	0,00%	5,00%	18.434.294,10
Total Renda Fixa	100,00%	249.894.364,70	67,78%	40,00%	59,00%	570,00%	



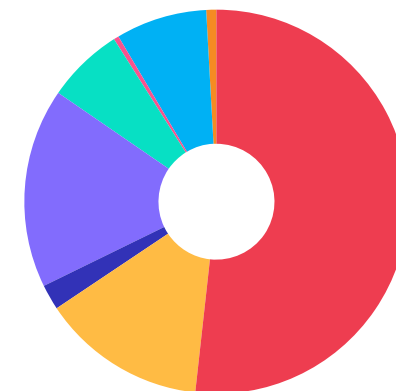
ATENÇÃO! Os limites respeitam as condições previstas na Resolução 4.695/18 em seus Artigo 7º § 10º e Artigo 8º § 10º para RPPS Certificado pelo Pró-Gestão!



Enquadramentos na Resolução 3.922/2010 e Política de Investimento (RENDA VARIÁVEL E EXTERIOR) - base (Setembro / 2021)

Artigos - Renda Variável	Resolução Pró Gestão - Nivel 2	Carteira \$	Carteira	Estratégia de Alocação - 2021			GAP Superior
				Inf	Alvo	Sup	
Artigo 8º, Inciso I, Alínea 'a'	40,00%	0,00	0,00%	0,00%	1,00%	30,00%	110.605.764,57
Artigo 8º, Inciso I, Alínea 'b'	40,00%	0,00	0,00%	0,00%	1,00%	30,00%	110.605.764,57
Artigo 8º, Inciso II, Alínea 'a'	30,00%	61.921.194,69	16,80%	0,00%	17,00%	20,00%	11.815.981,69
Artigo 8º, Inciso II, Alínea 'b'	30,00%	0,00	0,00%	0,00%	1,00%	20,00%	73.737.176,38
Artigo 8º, Inciso III	10,00%	23.878.840,99	6,48%	0,00%	8,00%	10,00%	12.989.747,20
Artigo 8º, Inciso IV, Alínea 'a'	5,00%	1.535.398,35	0,42%	0,00%	1,00%	5,00%	16.898.895,75
Artigo 8º, Inciso IV, Alínea 'b'	10,00%	0,00	0,00%	0,00%	1,00%	5,00%	18.434.294,10
Total Renda Variável	40,00%	87.335.434,03	23,69%	0,00%	30,00%	120,00%	

Artigos - Exterior	Resolução Pró Gestão - Nivel 2	Carteira \$	Carteira	Estratégia de Alocação - Limite - 2021			GAP Superior
				Inferior	Alvo	Superior	
Artigo 9º - A, Inciso I	10,00%	0,00	0,00%	0,00%	1,00%	10,00%	36.868.588,19
Artigo 9º - A, Inciso II	10,00%	28.333.055,34	7,68%	0,00%	4,00%	10,00%	8.535.532,85
Artigo 9º - A, Inciso III	10,00%	3.123.027,83	0,85%	0,00%	5,00%	10,00%	33.745.560,36
Total Exterior	10,00%	31.456.083,17	8,53%	0,00%	10,00%	30,00%	



Enquadramentos na Resolução 4.604 por Gestores - base (Setembro / 2021)

Gestão	Valor	% S/ Carteira	% S/ PL Gestão
BB GESTÃO DE RECURSOS DTVM	136.939.674,34	37,14	0,01
CAIXA ECONÔMICA FEDERAL	72.437.630,07	19,65	0,01
BRADESCO ASSET MANAGEMENT	42.368.481,52	11,49	0,00
ITAÚ UNIBANCO	29.803.675,00	8,08	0,00
XP ASSET MANAGEMENT	23.836.780,36	6,47	0,50
4UM GESTAO DE RECURSOS LTDA	13.440.562,68	3,65	0,45
INDIE CAPITAL	12.876.828,52	3,49	0,32
VINCI PARTNERS	12.339.105,00	3,35	0,01
NAVI CAPITAL	10.481.631,86	2,84	0,62
SANTANDER BRASIL ASSET MANAGEM...	4.858.849,71	1,32	0,00
ALASKA ASSET MANAGEMENT	3.165.419,89	0,86	0,03
MONGERAL AEGON INVESTIMENTOS	1.763.999,56	0,48	0,02
CONSTÂNCIA INVESTIMENTOS	1.606.175,50	0,44	0,11
LAD CAPITAL	1.535.398,35	0,42	-
OCCAM BRASIL	856.130,91	0,23	0,00
MAUÁ CAPITAL	375.538,63	0,10	0,02

Artigo 14º - O total das aplicações dos recursos do regime próprio de previdência social em fundos de investimento e carteiras administradas não pode exceder a 5% (cinco por cento) do volume total de recursos de terceiros gerido por um mesmo gestor ou por gestoras ligadas ao seu respectivo grupo econômico, assim definido pela CVM em regulamentação específica. (NR)

Estratégia de Alocação para os Próximos 5 Anos

Artigos	Estratégia de Alocação - 2021		Limite Inferior (%)	Limite Superior (%)
	Carteira \$	Carteira %		
Artigo 7º, Inciso I, Alínea ' a '	0,00	0,00	0,00	100,00
Artigo 7º, Inciso I, Alínea ' b '	190.807.336,41	51,75	20,00	100,00
Artigo 7º, Inciso I, Alínea ' c '	0,00	0,00	0,00	100,00
Artigo 7º, Inciso II	0,00	0,00	0,00	5,00
Artigo 7º, Inciso III, Alínea ' a '	0,00	0,00	10,00	60,00
Artigo 7º, Inciso III, Alínea ' b '	0,00	0,00	0,00	60,00
Artigo 7º, Inciso IV, Alínea ' a '	51.197.445,25	13,89	0,00	40,00
Artigo 7º, Inciso IV, Alínea ' b '	0,00	0,00	0,00	40,00
Artigo 7º, Inciso V, Alínea ' b '	0,00	0,00	0,00	20,00
Artigo 7º, Inciso VI, Alínea ' a '	0,00	0,00	0,00	15,00
Artigo 7º, Inciso VI, Alínea ' b '	0,00	0,00	0,00	15,00
Artigo 7º, Inciso VII, Alínea ' a '	0,00	0,00	0,00	5,00
Artigo 7º, Inciso VII, Alínea ' b '	7.889.583,04	2,14	0,00	5,00
Artigo 7º, Inciso VII, Alínea ' c '	0,00	0,00	0,00	5,00
Artigo 8º, Inciso I, Alínea ' a '	0,00	0,00	0,00	30,00
Artigo 8º, Inciso I, Alínea ' b '	0,00	0,00	0,00	30,00
Artigo 8º, Inciso II, Alínea ' a '	61.921.194,69	16,80	0,00	20,00
Artigo 8º, Inciso II, Alínea ' b '	0,00	0,00	0,00	20,00
Artigo 8º, Inciso III	23.878.840,99	6,48	0,00	10,00
Artigo 8º, Inciso IV, Alínea ' a '	1.535.398,35	0,42	0,00	5,00
Artigo 8º, Inciso IV, Alínea ' b '	0,00	0,00	0,00	5,00
Artigo 9º - A, Inciso I	0,00	0,00	0,00	10,00
Artigo 9º - A, Inciso II	28.333.055,34	7,68	0,00	10,00
Artigo 9º - A, Inciso III	3.123.027,83	0,85	0,00	10,00

Retorno dos investimentos e Benchmark's de ativos no mês de Setembro/2021 - RENDA FIXA

	Mês	Ano	3M	6M	12M	24M	VaR Mês	Volatilidade 12M
IRF-M 1 (Benchmark)	0,40%	1,78%	0,96%	1,65%	2,49%	7,15%	-	-
BB IRF-M 1 TÍTULOS PÚBLICOS FIC RENDA FIXA PREVIDENCIÁRIO	0,37%	1,53%	0,87%	1,48%	2,16%	6,42%	0,30%	0,00%
BRDESCO IRF-M 1 TÍTULOS PÚBLICOS FI RENDA FIXA	0,39%	1,56%	0,94%	1,55%	2,24%	6,47%	0,29%	0,00%
IMA-B 5 (Benchmark)	1,00%	2,48%	1,18%	2,64%	5,95%	13,62%	-	-
BB TÍTULOS PÚBLICOS IPCA VI FI RENDA FIXA PREVIDENCIÁRIO	1,19%	3,39%	1,86%	3,47%	6,75%	15,02%	0,58%	0,02%
IMA-B (Benchmark)	-0,13%	-2,30%	-1,59%	0,52%	4,71%	6,92%	-	-
BRDESCO INSTITUCIONAL IMA-B FIC RENDA FIXA	-0,20%	-3,14%	-1,80%	0,31%	3,79%	5,90%	2,08%	0,06%
BB TÍTULOS PÚBLICOS VII FI RENDA FIXA PREVIDENCIÁRIO	1,30%	4,66%	2,42%	3,97%	7,69%	13,21%	0,59%	0,01%
CDI (Benchmark)	0,44%	2,51%	1,22%	2,01%	2,99%	6,65%	-	-
BB FLUXO FIC RENDA FIXA SIMPLES PREVIDENCIÁRIO	0,35%	1,66%	0,90%	1,43%	1,88%	4,33%	0,01%	0,00%
BRDESCO PODER PÚBLICO FIC RENDA FIXA CURTO PRAZO	0,27%	1,14%	0,65%	1,05%	1,21%	2,29%	0,01%	0,00%
ITAÚ INSTITUCIONAL GLOBAL DINÂMICO FIC RENDA FIXA LP	1,26%	3,73%	2,68%	3,59%	4,53%	-	0,45%	0,01%
IPCA (Benchmark)	1,16%	6,90%	3,02%	4,75%	10,25%	13,70%	-	-
BB IPCA III FI RENDA FIXA PREVIDENCIÁRIO CRÉDITO PRIVADO	0,92%	1,72%	1,05%	2,51%	5,47%	12,48%	0,92%	0,03%
BB TÍTULOS PÚBLICOS IPCA FI RENDA FIXA PREVIDENCIÁRIO	1,13%	2,87%	1,42%	3,06%	5,87%	14,76%	0,74%	0,03%
CAIXA BRASIL GESTÃO ESTRATÉGICA FIC RENDA FIXA	0,36%	-1,16%	-1,87%	-0,98%	0,86%	7,32%	0,48%	0,03%

Retorno dos investimentos e Benchmark's de ativos no mês de Setembro/2021 - RENDA FIXA

	Mês	Ano	3M	6M	12M	24M	VaR Mês	Volatilidade 12M
BRDESCO ALOCAÇÃO DINÂMICA FIC RENDA FIXA	-0,15%	-1,65%	-0,86%	0,43%	1,30%	4,80%	1,07%	0,03%
BB ALOCAÇÃO ATIVA RETORNO TOTAL FIC RENDA FIXA PREVIDENCIÁRIO	0,11%	-0,85%	-0,46%	0,90%	2,78%	-	0,67%	0,03%
Não Informado (Benchmark)	-	-	-	-	-	-	-	-
CAIXA BRASIL DISPONIBILIDADES FIC RENDA FIXA	0,33%	1,77%	0,91%	1,49%	2,04%	4,77%	0,01%	0,00%
SANTANDER ATIVO FIC RENDA FIXA	0,31%	1,63%	0,82%	1,63%	2,40%	6,83%	0,25%	0,01%
Não definido (Benchmark)	-	-	-	-	-	-	-	-
CAIXA BRASIL IPCA XVI FI RENDA FIXA CRÉDITO PRIVADO	0,81%	0,93%	-0,45%	1,35%	3,84%	11,46%	1,05%	0,03%
BB ALOCAÇÃO ATIVA FIC RENDA FIXA PREVIDENCIÁRIO	-0,01%	-1,38%	-0,70%	0,51%	1,75%	5,52%	0,80%	0,03%

Retorno dos investimentos e Benchmark's de ativos no mês de Setembro/2021 - RENDA VARIÁVEL

	Mês	Ano	3M	6M	12M	24M	VaR Mês	Volatilidade 12M
IDIV (Benchmark)	-4,48%	-4,67%	-6,59%	-1,51%	19,58%	7,85%	-	-
CAIXA VALOR DIVIDENDOS RPPS FIC AÇÕES	-6,49%	-7,26%	-10,65%	-4,65%	15,95%	7,86%	10,67%	0,22%

IBX (Benchmark)	-6,99%	-5,99%	-13,61%	-5,31%	17,82%	7,71%	-	-
INDIE FIC AÇÕES	-5,42%	-8,40%	-14,84%	-6,26%	9,24%	17,83%	13,80%	0,19%

Ibovespa (Benchmark)	-6,57%	-6,75%	-12,48%	-4,85%	17,31%	5,95%	-	-
4UM SMALL CAPS FI AÇÕES	-5,67%	-2,38%	-12,68%	-2,81%	14,55%	16,05%	10,83%	0,17%
OCCAM FIC AÇÕES	-6,93%	-8,92%	-12,94%	-6,39%	11,87%	5,28%	11,32%	0,20%
CONSTÂNCIA FUNDAMENTO FI AÇÕES	-4,73%	-1,21%	-11,59%	-3,13%	17,15%	9,79%	10,72%	0,21%
NAVI INSTITUCIONAL FIC AÇÕES	-4,54%	0,64%	-9,43%	2,92%	23,25%	17,30%	12,02%	0,22%
ALASKA BLACK INSTITUCIONAL FI AÇÕES	-5,00%	1,68%	-13,23%	-1,47%	15,06%	9,41%	12,05%	0,19%
ITAÚ DUNAMIS FIC AÇÕES	-6,52%	-0,57%	-11,40%	-1,65%	19,26%	6,71%	10,48%	0,18%

CDI (Benchmark)	0,44%	2,51%	1,22%	2,01%	2,99%	6,65%	-	-
CAIXA ALOCAÇÃO MACRO FIC MULTIMERCADO LP	-0,74%	0,59%	-2,45%	-0,11%	4,85%	8,05%	1,80%	0,04%
MAUÁ INSTITUCIONAL FIC MULTIMERCADO	0,08%	-9,00%	-5,60%	-4,05%	-5,90%	-4,29%	0,25%	0,06%
BB JUROS E MOEDAS FIC MULTIMERCADO LP	0,46%	2,51%	1,22%	1,93%	3,43%	8,16%	0,04%	0,00%

Não Informado (Benchmark)	-	-	-	-	-	-	-	-
----------------------------------	---	---	---	---	---	---	---	---

Retorno dos investimentos e Benchmark's de ativos no mês de Setembro/2021 - RENDA VARIÁVEL

	Mês	Ano	3M	6M	12M	24M	VaR Mês	Volatilidade 12M
FP2 MULTIESTRATÉGIA FIP	-	-	-	-	-	-	-	-
Não definido (Benchmark)	-	-	-	-	-	-	-	-
ITAÚ PRIVATE S&P500® BRL FIC MULTIMERCADO	-4,61%	17,45%	1,14%	9,99%	30,80%	44,41%	6,14%	0,14%

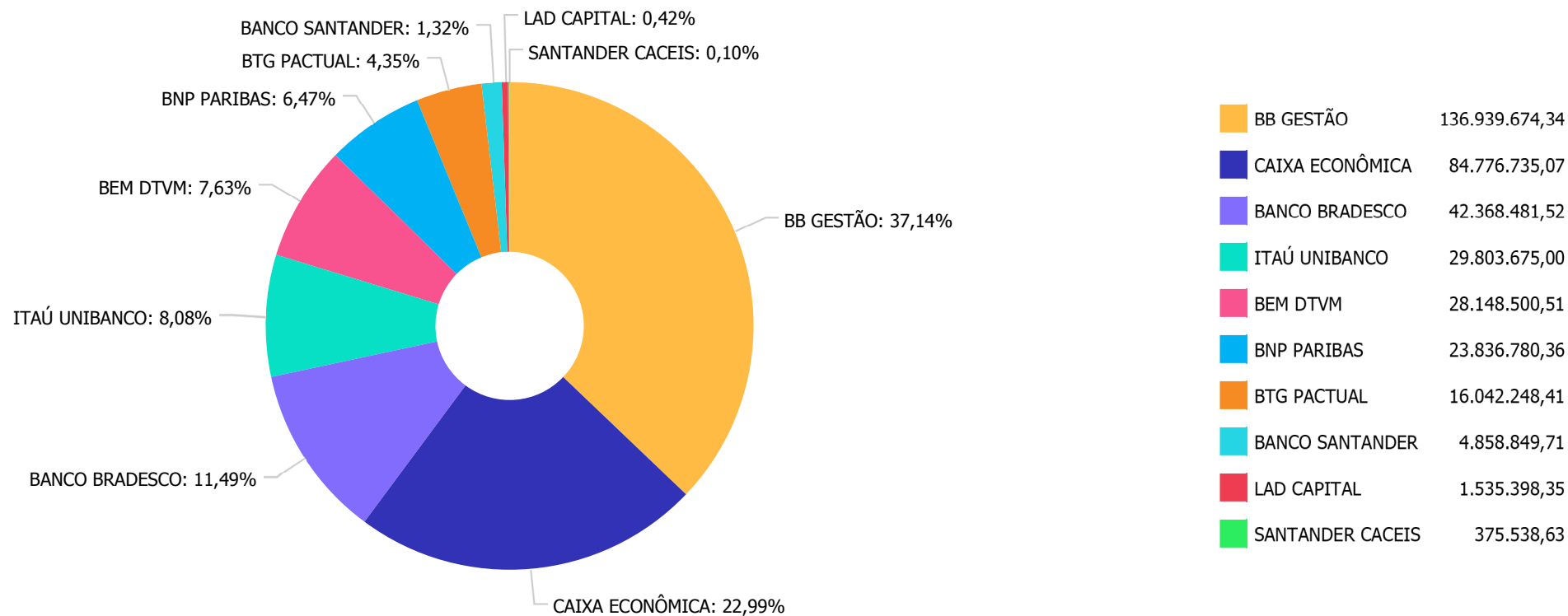
Retorno dos investimentos e Benchmark's de ativos no mês de Setembro/2021 - INVESTIMENTO NO EXTERIOR

	Mês	Ano	3M	6M	12M	24M	VaR Mês	Volatilidade 12M
MSCI WORLD (Benchmark)	1,22%	16,99%	8,36%	2,09%	22,47%	80,14%	-	-
BB NORDEA GLOBAL CLIMATE AND ENVIRONMENT INVESTIMENTO NO EXTERIOR...	0,30%	19,63%	11,29%	4,48%	29,53%	110,87%	6,19%	0,12%

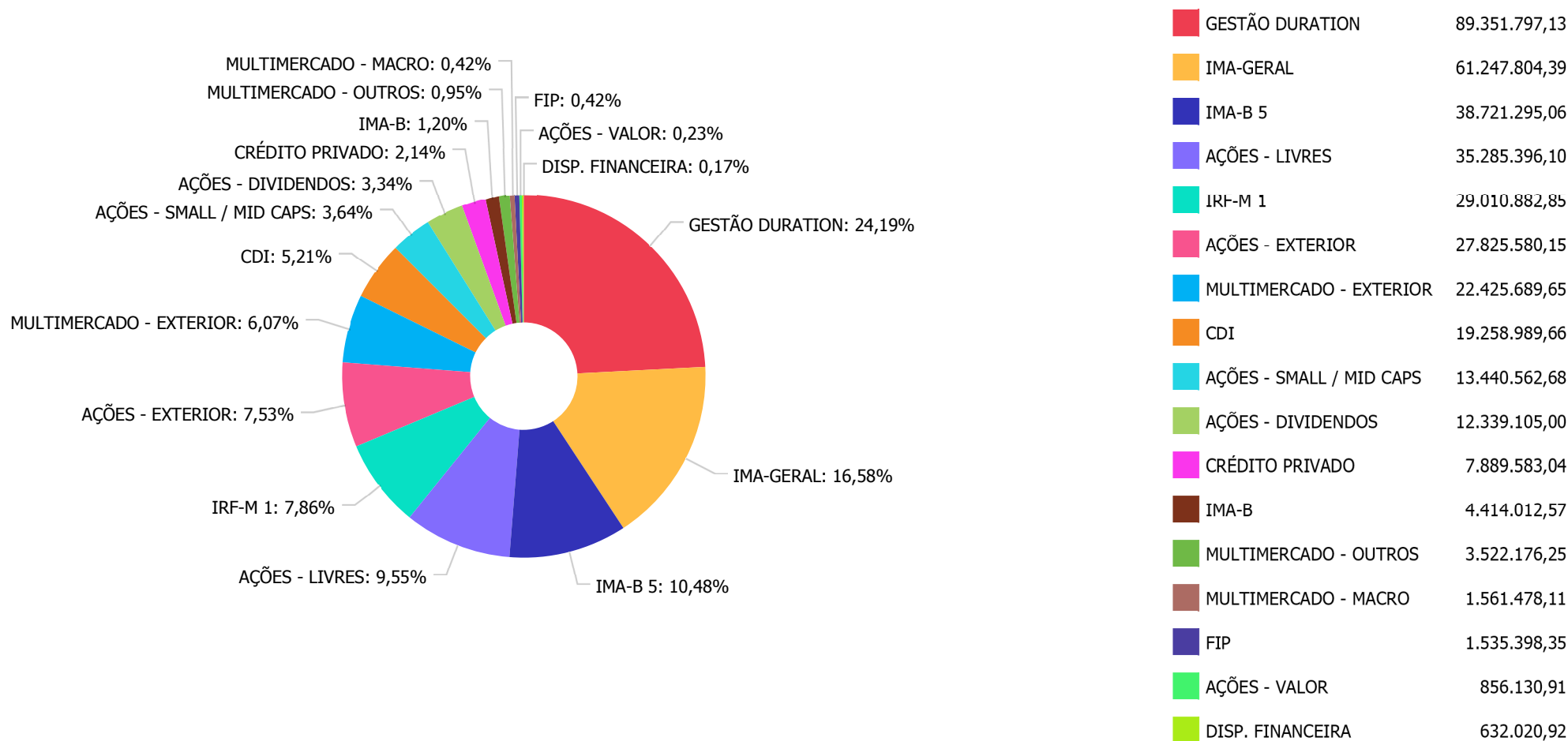
Não Informado (Benchmark)	-	-	-	-	-	-	-	-
CAIXA INSTITUCIONAL FI AÇÕES BDR NÍVEL I	-0,25%	16,72%	7,72%	3,03%	18,26%	90,64%	6,75%	0,10%
MS GLOBAL OPPORTUNITIES ADVISORY INVESTIMENTO NO EXTERIOR FIC AÇÕ...	0,61%	5,53%	3,25%	-0,98%	8,39%	-	7,76%	0,10%
AXA WF FRAMLINGTON DIGITAL ECONOMY ADVISORY INVESTIMENTO NO EXTER...	-5,03%	11,28%	-0,78%	11,47%	25,20%	-	7,46%	0,15%
CAIXA MULTIGESTOR GLOBAL EQUITIES INVESTIMENTO NO EXTERIOR FIC MU...	-0,74%	7,27%	4,12%	0,96%	-	-	5,84%	-
J ESG EMERGING MARKETS DÓLAR ADVISORY INVESTIMENTO NO EXTERIOR FI...	0,03%	5,56%	1,92%	-2,59%	-	-	6,69%	-
J CHINA EQUITY DÓLAR ADVISORY INVESTIMENTO NO EXTERIOR FIC AÇÕES	5,04%	-5,43%	-3,13%	-6,83%	-	-	8,38%	-

Não definido (Benchmark)	-	-	-	-	-	-	-	-
MAG GLOBAL SUSTAINABLE INVESTIMENTO NO EXTERIOR FIC MULTIMERCADO	0,68%	11,83%	10,01%	6,12%	-	-	7,30%	-
BB AÇÕES BOLSAS ASIÁTICAS EX JAPÃO BDR ETF NÍVEL I FIC AÇÕES	-4,31%	-7,27%	-9,37%	-8,17%	-	-	8,86%	-

Distribuição dos ativos por Administradores - base (Setembro / 2021)



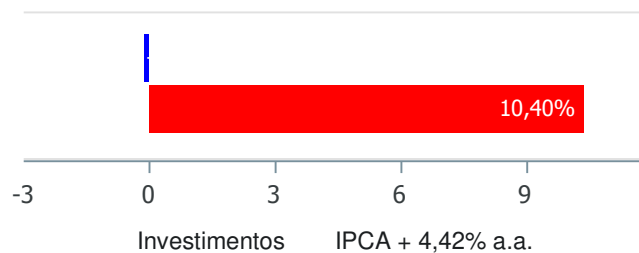
Distribuição dos ativos por Sub-Segmentos - base (Setembro / 2021)



Retorno e Meta de Rentabilidade acumulados no ano de 2021

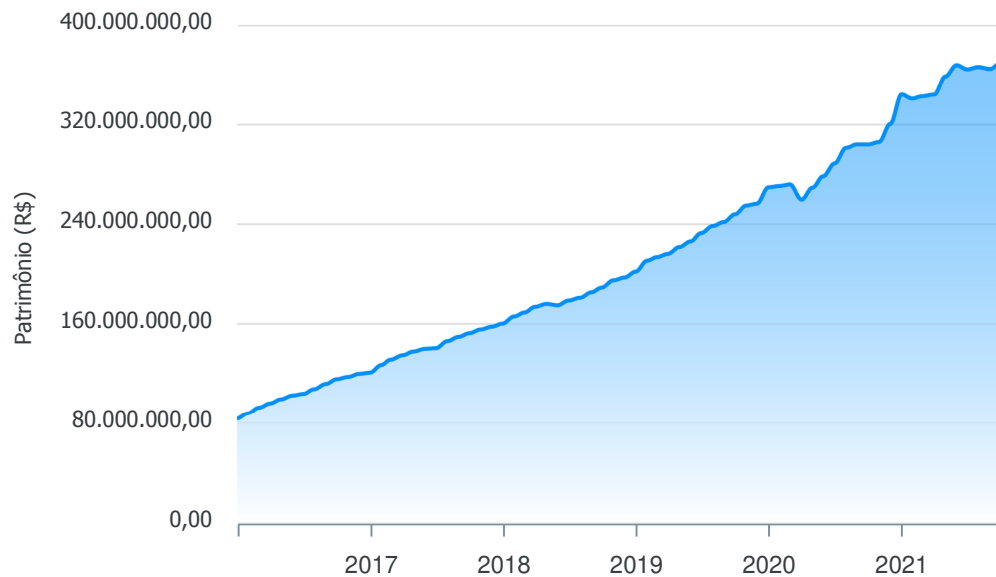
Mês	Saldo Anterior	Aplicações	Resgates	Saldo no Mês	Retorno	Retorno Acum	Retorno Mês	Retorno Acum	Meta Mês	Meta Acum	Gap Acum	VaR
Janeiro	343.830.991,70	7.629.861,52	9.185.155,14	340.458.946,54	-1.816.751,54	-1.816.751,54	-0,53%	-0,53%	0,59%	0,59%	-88,85%	3,61%
Fevereiro	340.458.946,54	31.624.840,95	27.588.107,17	342.332.549,42	-2.163.130,90	-3.979.882,44	-0,63%	-1,15%	1,17%	1,77%	-65,00%	3,55%
Março	342.332.549,42	26.755.725,63	27.306.227,09	343.699.663,93	1.917.615,97	-2.062.266,47	0,56%	-0,60%	1,33%	3,13%	-19,17%	4,27%
Abril	343.699.663,93	43.913.864,44	33.727.631,55	358.133.117,28	4.247.220,46	2.184.953,99	1,20%	0,59%	0,65%	3,80%	15,62%	2,56%
Mai	358.133.117,28	48.272.024,76	43.565.632,65	366.954.284,28	4.114.774,89	6.299.728,88	1,13%	1,73%	1,19%	5,04%	34,40%	3,17%
Junho	366.954.284,28	31.709.089,64	36.399.598,87	363.642.948,37	1.379.173,32	7.678.902,20	0,38%	2,12%	0,89%	5,98%	35,40%	2,40%
Julho	363.642.948,37	34.254.025,97	29.649.837,24	365.434.611,68	-2.812.525,42	4.866.376,78	-0,76%	1,34%	1,34%	7,40%	18,06%	3,17%
Agosto	365.434.611,68	37.469.759,27	37.265.772,71	363.940.126,35	-1.698.471,89	3.167.904,89	-0,46%	0,87%	1,25%	8,75%	9,90%	2,75%
Setembro	363.940.126,35	60.579.377,22	52.227.404,58	368.685.881,90	-3.606.217,09	-438.312,20	-0,97%	-0,11%	1,53%	10,40%	-1,07%	3,34%

Investimentos x Meta de Rentabilidade



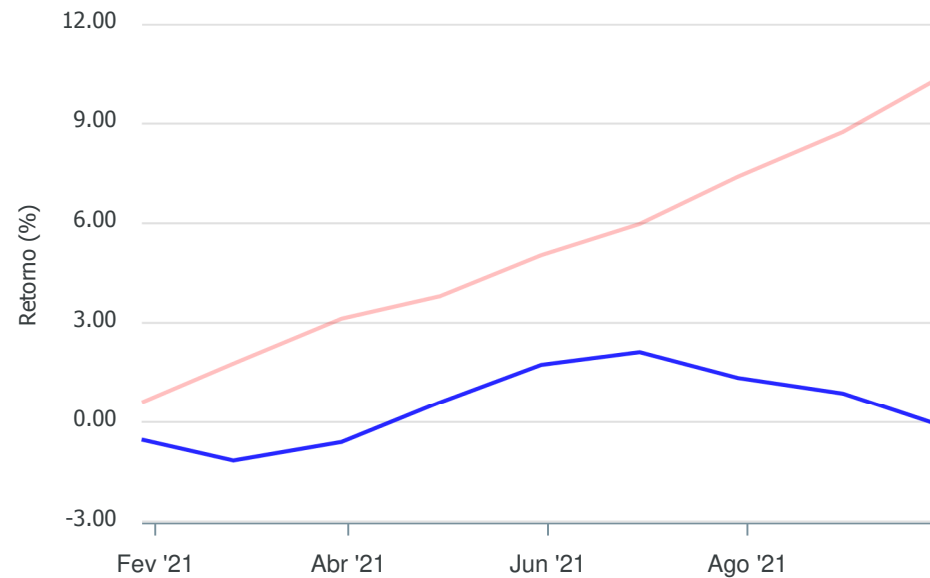
Gráficos ilustrativos de Evolução Patrimonial e indicadores

Evolução do Patrimônio



Comparativo

ANO 36M



- Investimentos Meta de Rentabilidade CDI IMA-B
- IMA-B 5 IMA-B 5+ IMA Geral IRF-M IRF-M 1
- IRF-M 1+ Ibovespa IBX SMLL IDIV

Retorno dos Investimentos após as movimentações (aplicações e resgates) no mês de Setembro/2021

FUNDOS DE RENDA FIXA

Ativos Renda Fixa	Saldo Anterior	Aplicações	Resgates	Saldo Atual	Retorno (R\$)	Retorno (%)	(%) Instit	Var - Mês
BB TÍTULOS PÚBLICOS VII FI RENDA FIXA PREVIDENCIÁR...	2.135.761,67	0,00	0,00	2.163.458,55	27.696,88	1,30%	1,30%	0,59%
ITAÚ INSTITUCIONAL GLOBAL DINÂMICO FIC RENDA FIXA ...	3.805.319,77	0,00	0,00	3.853.148,04	47.828,27	1,26%	1,26%	0,45%
BB TÍTULOS PÚBLICOS IPCA VI FI RENDA FIXA PREVIDEN...	28.172.793,29	0,00	0,00	28.506.798,07	334.004,78	1,19%	1,19%	0,58%
BB TÍTULOS PÚBLICOS IPCA FI RENDA FIXA PREVIDENCIÁ...	7.960.794,78	0,00	0,00	8.051.038,44	90.243,66	1,13%	1,13%	0,74%
BB IPCA III FI RENDA FIXA PREVIDENCIÁRIO CRÉDITO P...	2.668.948,07	0,00	0,00	2.693.603,89	24.655,82	0,92%	0,92%	0,92%
CAIXA BRASIL IPCA XVI FI RENDA FIXA CRÉDITO PRIVAD...	5.154.136,99	0,00	0,00	5.195.979,15	41.842,16	0,81%	0,81%	1,05%
BRDESCO IRF-M 1 TÍTULOS PÚBLICOS FI RENDA FIXA	4.180.256,31	2.575.000,00	0,00	6.780.032,66	24.776,35	0,37%	0,39%	0,29%
BB IRF-M 1 TÍTULOS PÚBLICOS FIC RENDA FIXA PREVIDE...	22.149.712,16	0,00	0,00	22.230.850,19	81.138,03	0,37%	0,37%	0,30%
CAIXA BRASIL GESTÃO ESTRATÉGICA FIC RENDA FIXA	61.608.671,83	0,00	0,00	61.827.354,11	218.682,28	0,35%	0,35%	0,48%
SANTANDER ATIVO FIC RENDA FIXA	4.844.067,48	0,00	0,00	4.858.849,71	14.782,23	0,31%	0,31%	0,25%
BB ALOCAÇÃO ATIVA RETORNO TOTAL FIC RENDA FIXA PRE...	6.849.737,24	0,00	0,00	6.857.081,16	7.343,92	0,11%	0,11%	0,67%
BRDESCO PODER PÚBLICO FIC RENDA FIXA CURTO PRAZO	28.134.983,32	16.057.681,18	28.871.707,89	15.365.924,14	44.967,53	0,10%	0,27%	0,01%
BB FLUXO FIC RENDA FIXA SIMPLES PREVIDENCIÁRIO	854.315,29	1.123.854,11	1.940.131,50	38.575,85	537,95	0,03%	0,35%	0,01%
CAIXA BRASIL DISPONIBILIDADES FIC RENDA FIXA	872,35	8.901.938,90	8.902.813,21	1.341,63	1.343,59	0,02%	0,33%	0,01%
BB ALOCAÇÃO ATIVA FIC RENDA FIXA PREVIDENCIÁRIO	61.251.058,10	0,00	0,00	61.247.804,39	-3.253,71	-0,01%	-0,01%	0,80%
BRDESCO ALOCAÇÃO DINÂMICA FIC RENDA FIXA	15.832.893,73	0,00	0,00	15.808.512,15	-24.381,58	-0,15%	-0,15%	1,07%
BRDESCO INSTITUCIONAL IMA-B FIC RENDA FIXA	4.422.991,83	0,00	0,00	4.414.012,57	-8.979,26	-0,20%	-0,20%	2,08%
Total Renda Fixa	260.027.314,21	28.658.474,19	39.714.652,60	249.894.364,70	923.228,90	0,36%		0,61%

Retorno dos Investimentos após as movimentações (aplicações e resgates) no mês de Setembro/2021

FUNDOS DE RENDA VARIÁVEL

Ativos Renda Variável	Saldo Anterior	Aplicações	Resgates	Saldo Atual	Retorno (R\$)	Retorno (%)	(%) Instit	Var - Mês
BB JUROS E MOEDAS FIC MULTIMERCADO LP	3.506.009,50	0,00	0,00	3.522.176,25	16.166,75	0,46%	0,46%	0,04%
MAUÁ INSTITUCIONAL FIC MULTIMERCADO	375.225,58	0,00	0,00	375.538,63	313,05	0,08%	0,08%	0,25%
FP2 MULTISTRATÉGIA FIP	1.535.341,22	0,00	0,00	1.535.398,35	57,13	0,00%	-	-
XP INVESTOR DIVIDENDOS 30 FIC AÇÕES	987.199,62	0,00	980.288,34	0,00	-6.911,28	-0,70%	-3,27%	9,09%
CAIXA ALOCAÇÃO MACRO FIC MULTIMERCADO LP	1.194.778,36	0,00	0,00	1.185.939,48	-8.838,88	-0,74%	-0,74%	1,80%
CAIXA VALOR DIVIDENDOS RPPS FIC AÇÕES	3.886.702,82	8.902.813,21	0,00	12.339.105,00	-450.411,03	-3,52%	-6,49%	10,67%
4UM SMALL CAPS FI AÇÕES	2.291.783,38	11.742.580,72	0,00	13.440.562,68	-593.801,42	-4,23%	-5,67%	10,83%
NAVI INSTITUCIONAL FIC AÇÕES	10.980.619,60	0,00	0,00	10.481.631,86	-498.987,74	-4,54%	-4,54%	12,02%
ITAÚ PRIVATE S&P500@ BRL FIC MULTIMERCADO	15.494.801,16	4.215.882,14	0,00	18.795.186,63	-915.496,67	-4,64%	-4,61%	6,14%
CONSTÂNCIA FUNDAMENTO FI AÇÕES	1.685.918,11	0,00	0,00	1.606.175,50	-79.742,61	-4,73%	-4,73%	10,72%
ALASKA BLACK INSTITUCIONAL FI AÇÕES	3.331.996,35	0,00	0,00	3.165.419,89	-166.576,46	-5,00%	-5,00%	12,05%
INDIE FIC AÇÕES	6.547.743,41	7.059.626,96	0,00	12.876.828,52	-730.541,85	-5,37%	-5,42%	13,80%
CAIXA AÇÕES MULTIGESTOR FIC AÇÕES	9.458.327,61	0,00	8.901.938,90	0,00	-556.388,71	-5,88%	-5,52%	10,75%
ITAÚ DUNAMIS FIC AÇÕES	7.654.553,46	0,00	0,00	7.155.340,33	-499.213,13	-6,52%	-6,52%	10,48%
OCCAM FIC AÇÕES	919.856,32	0,00	0,00	856.130,91	-63.725,41	-6,93%	-6,93%	11,32%
Total Renda Variável	69.850.856,50	31.920.903,03	9.882.227,24	87.335.434,03	-4.554.098,26	-4,96%		9,77%

Retorno dos Investimentos após as movimentações (aplicações e resgates) no mês de (Setembro / 2021)

FUNDOS EXTERIOR

Ativos Exterior	Saldo Anterior	Aplicações	Resgates	Saldo Atual	Retorno (R\$)	Retorno (%)	(%) Instit	Var - Mês
J CHINA EQUITY DÓLAR ADVISORY INVESTIMENTO NO EXTE...	692.327,38	0,00	0,00	727.194,76	34.867,38	5,04%	5,04%	8,38%
MAG GLOBAL SUSTAINABLE INVESTIMENTO NO EXTERIOR FI...	1.752.107,90	0,00	0,00	1.763.999,56	11.891,66	0,68%	0,68%	7,30%
MS GLOBAL OPPORTUNITIES ADVISORY INVESTIMENTO NO E...	20.464.025,94	0,00	0,00	20.588.553,51	124.527,57	0,61%	0,61%	7,76%
BB NORDEA GLOBAL CLIMATE AND ENVIRONMENT INVESTIME...	863.192,29	0,00	0,00	865.771,96	2.579,67	0,30%	0,30%	6,19%
J ESG EMERGING MARKETS DÓLAR ADVISORY INVESTIMENTO...	995.248,69	0,00	0,00	995.547,16	298,47	0,03%	0,03%	6,69%
CAIXA INSTITUCIONAL FI AÇÕES BDR NÍVEL I	2.366.430,58	0,00	0,00	2.360.512,24	-5.918,34	-0,25%	-0,25%	6,75%
CAIXA MULTIGESTOR GLOBAL EQUITIES INVESTIMENTO NO ...	1.880.335,57	0,00	0,00	1.866.503,46	-13.832,11	-0,74%	-0,61%	5,84%
BB AÇÕES BOLSAS ASIÁTICAS EX JAPÃO BDR ETF NÍVEL I...	796.879,99	0,00	0,00	762.515,59	-34.364,40	-4,31%	-4,31%	8,86%
AXA WF FRAMLINGTON DIGITAL ECONOMY ADVISORY INVEST...	1.606.341,42	0,00	0,00	1.525.484,93	-80.856,49	-5,03%	-5,03%	7,46%
Total Exterior	31.416.889,76	0,00	0,00	31.456.083,17	39.193,41	0,12%		7,50%

Retorno dos Investimentos após as movimentações (aplicações e resgates) no 3º Trimestre/2021

FUNDOS DE RENDA FIXA

Ativos Renda Fixa	Saldo Anterior	Aplicações	Resgates	Saldo Atual	Retorno (R\$)	Retorno (%)	(%) Instit
BB TÍTULOS PÚBLICOS IPCA VI FI RENDA FIXA PREVIDEN...	28.735.536,26	0,00	752.116,28	28.506.798,07	523.378,09	1,82%	1,86%
BB IRF-M 1 TÍTULOS PÚBLICOS FIC RENDA FIXA PREVIDE...	26.339.684,88	0,00	4.300.861,07	22.230.850,19	192.026,38	0,73%	0,87%
BRDESCO PODER PÚBLICO FIC RENDA FIXA CURTO PRAZO	16.655.982,98	58.922.698,18	60.335.258,87	15.365.924,14	122.501,85	0,16%	0,65%
BB TÍTULOS PÚBLICOS IPCA FI RENDA FIXA PREVIDENCIÁ...	7.938.318,62	0,00	0,00	8.051.038,44	112.719,82	1,42%	1,42%
ITAÚ INSTITUCIONAL GLOBAL DINÂMICO FIC RENDA FIXA ...	3.752.761,02	0,00	0,00	3.853.148,04	100.387,02	2,68%	2,68%
BB TÍTULOS PÚBLICOS VII FI RENDA FIXA PREVIDENCIÁR...	2.172.395,61	0,00	60.624,51	2.163.458,55	51.687,45	2,38%	2,42%
BRDESCO IRF-M 1 TÍTULOS PÚBLICOS FI RENDA FIXA	2.614.206,46	5.425.000,00	1.301.572,85	6.780.032,66	42.399,05	0,53%	0,94%
SANTANDER ATIVO FIC RENDA FIXA	4.819.478,82	0,00	0,00	4.858.849,71	39.370,89	0,82%	0,82%
BB IPCA III FI RENDA FIXA PREVIDENCIÁRIO CRÉDITO P...	2.665.531,38	0,00	0,00	2.693.603,89	28.072,51	1,05%	1,05%
BB FLUXO FIC RENDA FIXA SIMPLES PREVIDENCIÁRIO	40.347,56	12.735.989,93	12.743.592,77	38.575,85	5.831,13	0,05%	0,90%
CAIXA BRASIL DISPONIBILIDADES FIC RENDA FIXA	867,36	8.901.938,90	8.902.813,21	1.341,63	1.348,58	0,02%	0,91%
CAIXA BRASIL IPCA XVI FI RENDA FIXA CRÉDITO PRIVAD...	5.219.219,00	0,00	0,00	5.195.979,15	-23.239,85	-0,45%	-0,45%
BB ALOCAÇÃO ATIVA RETORNO TOTAL FIC RENDA FIXA PRE...	6.888.695,66	0,00	0,00	6.857.081,16	-31.614,50	-0,46%	-0,46%
BRDESCO INSTITUCIONAL IMA-B FIC RENDA FIXA	4.494.861,65	0,00	0,00	4.414.012,57	-80.849,08	-1,80%	-1,80%
BRDESCO ALOCAÇÃO DINÂMICA FIC RENDA FIXA	15.944.968,69	0,00	0,00	15.808.512,15	-136.456,54	-0,86%	-0,86%
BB ALOCAÇÃO ATIVA FIC RENDA FIXA PREVIDENCIÁRIO	56.144.074,14	5.537.003,71	0,00	61.247.804,39	-433.273,46	-0,70%	-0,70%
CAIXA BRASIL GESTÃO ESTRATÉGICA FIC RENDA FIXA	63.003.545,90	0,00	0,00	61.827.354,11	-1.176.191,79	-1,87%	-1,87%

Retorno dos Investimentos após as movimentações (aplicações e resgates) no 3º Trimestre/2021

FUNDOS DE RENDA FIXA

Ativos Renda Fixa	Saldo Anterior	Aplicações	Resgates	Saldo Atual	Retorno (R\$)	Retorno (%)	(%) Instit
				Total Renda Fixa	-661.902,45	-0,26%	

Retorno dos Investimentos após as movimentações (aplicações e resgates) no 3º Trimestre/2021

FUNDOS DE RENDA VARIÁVEL

Ativos Renda Variável	Saldo Anterior	Aplicações	Resgates	Saldo Atual	Retorno (R\$)	Retorno (%)	(%) Instit
BB JUROS E MOEDAS FIC MULTIMERCADO LP	0,00	3.497.888,67	0,00	3.522.176,25	24.287,58	0,69%	1,22%
FP2 MULTIESTRATÉGIA FIP	1.535.287,49	0,00	0,00	1.535.398,35	110,86	0,01%	-
MAUÁ INSTITUCIONAL FIC MULTIMERCADO	397.800,65	0,00	0,00	375.538,63	-22.262,02	-5,60%	-5,60%
CAIXA ALOCAÇÃO MACRO FIC MULTIMERCADO LP	1.215.732,94	0,00	0,00	1.185.939,48	-29.793,46	-2,45%	-2,45%
ITAU PRIVATE S&P500® BRL FIC MULTIMERCADO	14.614.926,86	4.215.882,14	0,00	18.795.186,63	-35.622,37	-0,19%	1,14%
XP INVESTOR DIVIDENDOS 30 FIC AÇÕES	1.062.849,26	0,00	980.288,34	0,00	-82.560,92	-7,77%	-10,16%
BRDESCO VALUATION IBOVESPA FIC AÇÕES	3.719.361,27	0,00	3.595.620,93	0,00	-123.740,34	-3,33%	-12,73%
OCCAM FIC AÇÕES	983.342,71	0,00	0,00	856.130,91	-127.211,80	-12,94%	-12,94%
XP INVESTOR FI AÇÕES	2.248.783,52	0,00	2.061.740,05	0,00	-187.043,47	-8,32%	-16,84%
CONSTÂNCIA FUNDAMENTO FI AÇÕES	988.321,72	825.000,00	0,00	1.606.175,50	-207.146,22	-11,42%	-11,59%
BRDESCO MID SMALL CAPS FI AÇÕES	8.496.008,40	0,00	8.146.959,79	0,00	-349.048,61	-4,11%	-9,75%
ALASKA BLACK INSTITUCIONAL FI AÇÕES	3.648.175,88	0,00	0,00	3.165.419,89	-482.755,99	-13,23%	-13,23%
MOAT CAPITAL ADVISORY FIC AÇÕES	4.954.034,53	0,00	4.429.102,22	0,00	-524.932,31	-10,60%	-15,84%
CAIXA VALOR DIVIDENDOS RPPS FIC AÇÕES	4.067.641,96	8.902.813,21	0,00	12.339.105,00	-631.350,17	-4,87%	-10,65%
4UM SMALL CAPS FI AÇÕES	2.475.777,51	11.742.580,72	0,00	13.440.562,68	-777.795,55	-5,47%	-12,68%
ITAU DUNAMIS FIC AÇÕES	8.075.594,71	0,00	0,00	7.155.340,33	-920.254,38	-11,40%	-11,40%
NAVI INSTITUCIONAL FIC AÇÕES	11.572.905,64	0,00	0,00	10.481.631,86	-1.091.273,78	-9,43%	-9,43%
INDIE FIC AÇÕES	4.093.143,39	9.996.367,00	0,00	12.876.828,52	-1.212.681,87	-8,61%	-14,84%
CAIXA AÇÕES MULTIGESTOR FIC AÇÕES	10.220.612,13	0,00	8.901.938,90	0,00	-1.318.673,23	-12,90%	-12,57%

Retorno dos Investimentos após as movimentações (aplicações e resgates) no 3º Trimestre/2021

FUNDOS DE RENDA VARIÁVEL

Ativos Renda Variável	Saldo Anterior	Aplicações	Resgates	Saldo Atual	Retorno (R\$)	Retorno (%)	(%) Instit
				Total Renda Variável	-8.099.748,05	-8,49%	

Retorno dos Investimentos após as movimentações (aplicações e resgates) no 3º Trimestre/2021

FUNDOS EXTERIOR

Ativos Exterior	Saldo Anterior	Aplicações	Resgates	Saldo Atual	Retorno (R\$)	Retorno (%)	(%) Instit
MS GLOBAL OPPORTUNITIES ADVISORY INVESTIMENTO NO E...	19.940.223,70	0,00	0,00	20.588.553,51	648.329,81	3,25%	3,25%
CAIXA INSTITUCIONAL FI AÇÕES BDR NÍVEL I	2.191.387,37	0,00	0,00	2.360.512,24	169.124,87	7,72%	7,72%
MAG GLOBAL SUSTAINABLE INVESTIMENTO NO EXTERIOR FI...	1.603.564,86	0,00	0,00	1.763.999,56	160.434,70	10,00%	10,00%
BB NORDEA GLOBAL CLIMATE AND ENVIRONMENT INVESTIME...	777.955,61	0,00	0,00	865.771,96	87.816,35	11,29%	11,29%
CAIXA MULTIGESTOR GLOBAL EQUITIES INVESTIMENTO NO ...	1.792.703,76	0,00	0,00	1.866.503,46	73.799,70	4,12%	4,12%
J ESG EMERGING MARKETS DÓLAR ADVISORY INVESTIMENTO...	976.821,55	0,00	0,00	995.547,16	18.725,61	1,92%	1,92%
AXA WF FRAMLINGTON DIGITAL ECONOMY ADVISORY INVEST...	1.537.396,40	0,00	0,00	1.525.484,93	-11.911,47	-0,77%	-0,77%
J CHINA EQUITY DÓLAR ADVISORY INVESTIMENTO NO EXTE...	0,00	775.000,00	0,00	727.194,76	-47.805,24	-6,17%	-3,13%
BB AÇÕES BOLSAS ASIÁTICAS EX JAPÃO BDR ETF NÍVEL I...	0,00	825.000,00	0,00	762.515,59	-62.484,41	-7,57%	-9,37%
				Total Exterior	1.036.029,92	3,41%	

Disclaimer

Este documento (caracterizado como relatório, parecer ou análise) foi preparado para uso exclusivo do destinatário, não podendo ser reproduzido ou distribuído por este a qualquer pessoa sem expressa autorização da empresa. As informações aqui contidas são somente com o objetivo de prover informações e não representa, em nenhuma hipótese, uma oferta de compra e venda ou solicitação de compra e venda de qualquer valor mobiliário ou instrumento financeiro. Trata-se apenas uma OPINIÃO que reflete o momento da análise e são consubstanciadas em informações coletadas em fontes públicas e que julgamos confiáveis.

A utilização destas informações em suas tomadas de decisão e consequentes perdas e ganhos não nos torna responsáveis diretos. As informações aqui contidas não representam garantia de exatidão das informações prestadas ou julgamento sobre a qualidade delas, e não devem ser consideradas como tais.

As informações deste documento estão em consonância com as informações sobre os produtos mencionados, entretanto não substituem seus materiais oficiais, como regulamentos, prospectos de divulgação e outros. É recomendada a leitura cuidadosa destes materiais, com especial atenção para as cláusulas relativas ao objetivo, aos riscos e à política de investimento dos produtos. Todas as informações podem ser obtidas com o responsável pela distribuição, gestão ou no site da CVM (Comissão de Valores Mobiliários).

Sua elaboração buscou atender os objetivos de investimentos do cliente, considerando a sua situação financeira e seu perfil.

A rentabilidade obtida no passado não representa garantia de rentabilidade futura e os produtos estruturados e/ou de longo prazo possuem, além da volatilidade, riscos associados à sua carteira de crédito e estruturação. Os riscos inerentes aos diversos tipos de operações com valores mobiliários de bolsa, balcão, nos mercados de liquidação futura e de derivativos, podem resultar em perdas aos investimentos realizados, bem como o inverso proporcionalmente. Todos e qualquer outro valor exibido está representado em Real (BRL) e para os cálculos, foram utilizadas observações diárias, sendo sua fonte o Sistema Quantum Axis e a CVM.

A contratação de empresa de consultoria de valores mobiliários para a emissão deste documento não assegura ou sugere a existência de garantia de resultados futuros ou a isenção de risco. Cabe a consultoria de valores mobiliários a prestação dos serviços de orientação, recomendação e aconselhamento, de forma profissional, independente e individualizada, sobre investimentos no mercado de valores mobiliários, cuja adoção e implementação sejam exclusivas do cliente.

Na apuração do cálculo de rentabilidade da carteira de investimentos são considerados os recursos descritos no art. 6º da Resolução CMN nº 3.922/2010, provenientes do recolhimento das alíquotas de contribuição dos servidores, exclusivamente com finalidade previdenciária, excluindo qualquer tipo de recurso recebidos com finalidade administrativa, em consonância com a Portaria nº 402/2008, art. 15, inciso III, alínea "a".

Os RPPS devem estar adequados às normativas pertinentes e principalmente a Portaria nº 519, de 24 de agosto de 2011 e suas alterações, além da Resolução CMN nº 3.922 de 25 de novembro de 2010 e suas alterações, que dispõem sobre as aplicações dos recursos financeiros dos Regimes Próprios de Previdência Social, instituídos pela União, Estados, Distrito Federal e Municípios e dá outras providências.