




IPMJP

 Outubro/2022



<p>Patrimônio</p> <p>R\$ 456.018.057,15</p>	<p>Rentabilidade</p> <p>Mês: 2,02%</p> <p>Acum.: 5,14%</p>	<p>Meta</p> <p>Mês: 0,99%</p> <p>Acum.: 11,84%</p>	<p>Gap</p> <p>Mês: 1,03%</p> <p>Acum.: -6,70%</p>	<p>VaR</p> <p>0,45%</p>
---	--	--	---	-------------------------

Evolução do Patrimônio (Últimos 12 meses)







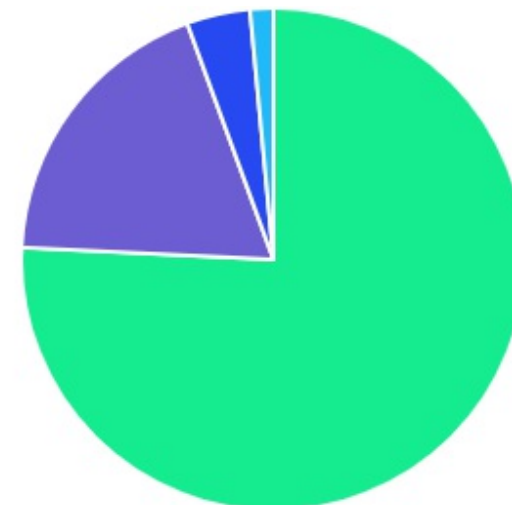
Comparativo (Rentabilidades | Metas) (Últimos 12 meses)



ATIVO	SALDO	CARTEIRA(%)	RESG.	4.963	RETORNO (R\$)	(%)
BB IRF-M 1 TP FIC RF...	R\$ 10.130.720,26	2.22%	D+0	7, I "b"	R\$ 99.845,11	0,98%
BRADESCO IRF-M 1 TP FI RF	R\$ 115.082,42	0.03%	D+0	7, I "b"	R\$ 10.546,55	1,00%
BB TP IPCA FI RF PREVID	R\$ 8.468.452,39	1.86%	D+0	7, I "b"	R\$ 185.743,91	2,24%
BB TP IPCA VI FI RF...	R\$ 9.944.418,31	2.18%	D+0	7, I "b"	R\$ 183.929,78	1,88%
BB ALOCAÇÃO ATIVA FIC RF PREVID	R\$ 39.535.630,66	8.68%	D+3	7, I "b"	R\$ 396.865,93	1,01%
CAIXA BRASIL DISPONIBILIDADES FI RF	R\$ 948,25	0.00%	D+0	7, I "b"	R\$ 8,33	0,89%
CAIXA BRASIL 2023 TÍTULOS PÚBLICOS FI...	R\$ 65.079.514,51	14.29%	D+0	7, I "b"	R\$ 1.423.845,61	2,24%
BB FLUXO FIC RF PREVID	R\$ 1.861.776,02	0.41%	D+0	7, III "a"	R\$ 46.635,72	0,84%
BRADESCO PODER PÚBLICO FIC RF CURTO...	R\$ 29.562.080,03	6.49%	D+0	7, III "a"	R\$ 251.415,00	0,57%
BB ALOCAÇÃO ATIVA RETORNO TOTAL FIC...	R\$ 7.550.325,58	1.66%	D+3	7, III "a"	R\$ 75.815,02	1,01%
ITAÚ INSTITUCIONAL GLOBAL DINÂMICO FIC RENDA...	R\$ 4.331.835,44	0.95%	D+1	7, III "a"	R\$ 42.822,99	1,00%
BB IPCA III FI RF PREVID...	R\$ 2.995.004,39	0.66%	D+30	7, V "b"	R\$ 53.792,78	1,83%
CAIXA BRASIL IPCA XVI FI RF...	R\$ 5.780.585,99	1.27%	D+0	7, V "b"	R\$ 99.751,86	1,76%
ICATU VANGUARDA FI RF INFLAÇÃO CP...	R\$ 4.033.088,71	0.89%	D+6	7, V "b"	R\$ 33.088,71	0,83%
ALASKA BLACK INSTITUCIONAL FI AÇÕES	R\$ 6.807.438,03	1.50%	D+32	8, I	R\$ 405.695,43	6,34%
INDIE FIC AÇÕES	R\$ 13.381.406,79	2.94%	D+32	8, I	R\$ 1.092.802,72	8,89%
NAVI INSTITUCIONAL FIC AÇÕES	R\$ 11.571.241,68	2.54%	D+32	8, I	R\$ 770.407,93	7,13%
CONSTÂNCIA FUNDAMENTO FI AÇÕES	R\$ 4.844.057,82	1.06%	D+15	8, I	R\$ 248.482,91	5,41%
ITAÚ DUNAMIS FIC AÇÕES	R\$ 7.434.527,88	1.63%	D+23	8, I	R\$ 712.383,26	10,60%
CAIXA VALOR DIVIDENDOS RPPS FIC AÇÕES	R\$ 16.343.812,42	3.59%	D+32	8, I	R\$ 931.550,74	6,04%
OCCAM FIC AÇÕES	R\$ 3.394.444,05	0.75%	D+17	8, I	R\$ 214.561,84	6,75%


















4UM SMALL CAPS FI AÇÕES	R\$ 14.200.207,64	3.12%	D+20	8, I	R\$ 1.029.267,25	7,81%
BB AÇÕES ENERGIA FI AÇÕES	R\$ 2.039.211,82	0.45%	D+3	8, I	R\$ 126.185,75	6,60%
XP DIVIDENDOS FI AÇÕES	R\$ 5.055.081,65	1.11%	D+3	8, I	R\$ 144.739,25	2,95%
AXA WF INVESTIMENTO NO EXT. FIC...	R\$ 1.027.129,22	0.23%	D+6	9, II	R\$ 42.055,85	4,27%
J ESG EMERGING MARKETS DÓLAR ADVISORY...	R\$ 613.017,17	0.13%	D+6	9, II	R\$ -56.925,04	-8,50%
MS GLOBAL OPPORTUNITIES ADVISORY INVESTIMENTO NO...	R\$ 11.060.940,60	2.43%	D+6	9, II	R\$ -189.151,63	-1,68%
CAIXA MULTIGESTOR GLOBAL EQUITIES INVESTIMENTO NO...	R\$ 1.271.027,75	0.28%	D+12	9, II	R\$ 12.445,09	0,99%
BB NORDEA GLOBAL CLIMATE AND ENVIRONMENT...	R\$ 687.454,72	0.15%	D+5	9, II	R\$ 10.207,08	1,51%
MAG GLOBAL SUSTAINABLE INVESTIMENTO NO EXTERIOR...	R\$ 958.351,49	0.21%	D+4	9, II	R\$ -69.900,47	-6,80%
J CHINA EQUITY DÓLAR ADVISORY INVESTIMENTO...	R\$ 492.978,76	0.11%	D+6	9, II	R\$ -36.045,48	-6,81%
CAIXA INSTITUCIONAL BDR NÍVEL I FI...	R\$ 1.853.017,29	0.41%	D+3	9, III	R\$ 31.028,56	1,70%
BB AÇÕES BOLSAS ASIÁTICAS EX JAPÃO...	R\$ 559.565,38	0.12%	D+2	9, III	R\$ -20.615,59	-3,55%
CAIXA ALOCAÇÃO MACRO FIC MULTIMERCADO LP	R\$ 1.329.475,75	0.29%	D+3	10, I	R\$ 24.529,29	1,88%
BB MULTIMERCADO LP JUROS E MOEDAS	R\$ 3.921.803,49	0.86%	D+1	10, I	R\$ 38.863,91	1,00%
FP2 MULTIESTRATÉGIA FIP	R\$ 1.534.924,08	0.34%	VR	10, II	R\$ -109,13	-0,01%
TÍTULOS PÚBLICOS	R\$ 115.901.507,25	25,45%	-	7, I "a"	R\$ 616.202,08	0,53%
TÍTULOS PRIVADOS	R\$ 39.669.123,27	8,71%	-	7, IV	R\$ 96.957,36	0,25%
Total investimentos	R\$ 455.341.208,96	100.00%			R\$ 9.079.726,26	2,02%
Disponibilidade	R\$ 676.848,19	-			-	-
Total patrimônio	R\$ 456.018.057,15	100.00%			-	-

CLASSE	PERCENTUAL	VALOR	LEG.
Renda Fixa	75,76%	R\$ 344.960.093,48	
Renda Variável	18,68%	R\$ 85.071.429,78	
Exterior	4,07%	R\$ 18.523.482,38	
Estruturados	1,49%	R\$ 6.786.203,32	
Total	100,00%	R\$ 455.341.208,96	







ENQUADRAMENTO	PERCENTUAL	VALOR	LEG.
Artigo 7º, Inciso I, Alínea " b "	29,27%	R\$ 133.274.766,80	
Artigo 7º, Inciso I, Alínea " a "	25,45%	R\$ 115.901.507,25	
Artigo 8º, Inciso I	18,68%	R\$ 85.071.429,78	
Artigo 7º, Inciso III, Alínea " a "	9,51%	R\$ 43.306.017,07	
Artigo 7º, Inciso IV	8,71%	R\$ 39.669.123,27	
Artigo 9º, Inciso II	3,54%	R\$ 16.110.899,71	
Artigo 7º, Inciso V, Alínea " b "	2,81%	R\$ 12.808.679,09	
Artigo 10º, Inciso I	1,15%	R\$ 5.251.279,24	
Artigo 9º, Inciso III	0,53%	R\$ 2.412.582,67	
Artigo 10º, Inciso II	0,34%	R\$ 1.534.924,08	
Total	100,00%	R\$ 455.341.208,96	



GESTOR	PERCENTUAL	VALOR	LEG.
TÍTULOS	34,17%	R\$ 155.570.630,52	
CAIXA DISTRIBUIDORA	20,13%	R\$ 91.658.381,96	
BB GESTAO	19,26%	R\$ 87.694.363,02	
BRAM - BRADESCO	6,52%	R\$ 29.677.162,45	
4UM GESTÃO	3,12%	R\$ 14.200.207,64	
INDIE CAPITAL	2,94%	R\$ 13.381.406,79	
XP ALLOCATION	2,90%	R\$ 13.194.065,75	
NAVI CAPITAL	2,54%	R\$ 11.571.241,68	
ITAU UNIBANCO	1,63%	R\$ 7.434.527,88	
ALASKA INVESTIMENTOS	1,50%	R\$ 6.807.438,03	
XP GESTÃO	1,11%	R\$ 5.055.081,65	
CONSTÂNCIA INVESTIMENTOS	1,06%	R\$ 4.844.057,82	
ITAU UNIBANCO	0,95%	R\$ 4.331.835,44	
ICATU VANGUARDA	0,89%	R\$ 4.033.088,71	
OCCAM BRASIL	0,75%	R\$ 3.394.444,05	
ARENA CAPITAL	0,34%	R\$ 1.534.924,08	
MONGERAL AEGON	0,21%	R\$ 958.351,49	
Total	100,00%	R\$ 455.341.208,96	

ADMINISTRADOR	PERCENTUAL	VALOR	LEG.
TÍTULOS	34,17%	R\$ 155.570.630,52	
CAIXA ECONOMICA	20,13%	R\$ 91.658.381,96	
BB GESTAO	19,26%	R\$ 87.694.363,02	
BEM - DISTRIBUIDORA	8,57%	R\$ 39.001.391,39	
BANCO BRADESCO	6,52%	R\$ 29.677.162,45	
BTG PACTUAL	4,43%	R\$ 20.188.844,82	
BANCO BNP PARIBAS	2,90%	R\$ 13.194.065,75	
ITAU UNIBANCO	2,58%	R\$ 11.766.363,32	
SANTANDER CACEIS	1,11%	R\$ 5.055.081,65	
BFL ADMINISTRADORA	0,34%	R\$ 1.534.924,08	
Total	100,00%	R\$ 455.341.208,96	

BENCHMARK	PERCENTUAL	VALOR	LEG.
TÍTULOS	34,17%	R\$ 155.570.630,52	
IMA-B 5	16,48%	R\$ 75.023.932,82	
IMA Geral ex-C	10,34%	R\$ 47.085.956,24	
CDI	9,89%	R\$ 45.041.007,69	
IBOVESPA	7,48%	R\$ 34.051.709,46	
IDIV	4,70%	R\$ 21.398.894,07	
IPCA	4,12%	R\$ 18.778.966,85	
MSCI World	3,54%	R\$ 16.110.899,71	
SMLL	3,12%	R\$ 14.200.207,64	
IBRX	2,94%	R\$ 13.381.406,79	
IRF-M 1	2,25%	R\$ 10.245.802,68	
GLOBAL BDRX	0,53%	R\$ 2.412.582,67	
IEE	0,45%	R\$ 2.039.211,82	
Total	100,00%	R\$ 455.341.208,96	

LIQUIDEZ	PERCENTUAL	VALOR	LEG.
0 a 30 dias	54,93%	R\$ 250.131.755,44	
Acima 2 anos	34,17%	R\$ 155.570.630,52	
31 a 180 dias	10,56%	R\$ 48.103.898,92	
(vide regulamento)	0,34%	R\$ 1.534.924,08	
Total	100,00%	R\$ 455.341.208,96	

RENDA FIXA	RESOLUÇÃO(%)	CARTEIRA (R\$)	(%)	POLÍTICA DE INVESTIMENTO		
				Inferior(%)	Alvo(%)	Superior(%)
Títulos Tesouro Nacional – SELIC - 7, I "a"	100%	R\$ 115.901.507,25	25.45%	0,00%	20,00%	100,00%
FI Renda Fixa Referenciado 100% títulos TN - 7, I "b"	100%	R\$ 133.274.766,80	29.27%	0,00%	29,00%	100,00%
FI em Índices de Renda Fixa 100% títulos TN - 7, I "c"	100%	R\$ 0,00	0.00%	0,00%	0,00%	100,00%
Operações Compromissadas - 7, II	5%	R\$ 0,00	0.00%	0,00%	0,00%	5,00%
FI Renda Fixa - 7, III "a"	60%	R\$ 43.306.017,07	9.51%	0,00%	9,00%	60,00%
FI de Índices Renda Fixa - 7, III "b"	60%	R\$ 0,00	0.00%	0,00%	0,00%	60,00%
Ativos Bancários - 7, IV	20%	R\$ 39.669.123,27	8.71%	0,00%	10,00%	20,00%
FI Direitos Creditórios (FIDC) - sênior - 7, V "a"	5%	R\$ 0,00	0.00%	0,00%	0,00%	5,00%
FI Renda Fixa "Crédito Privado" - 7, V "b"	5%	R\$ 12.808.679,09	2.81%	0,00%	1,00%	5,00%
FI Debêntures - 7, V "c"	5%	R\$ 0,00	0.00%	0,00%	0,00%	5,00%
Total Renda Fixa		R\$ 344.960.093,48	75,76%			
RENDA VARIÁVEL	RESOLUÇÃO(%)	CARTEIRA (R\$)	(%)	POLÍTICA DE INVESTIMENTO		
				Inferior(%)	Alvo(%)	Superior(%)
FI Ações - 8, I	30%	R\$ 85.071.429,78	18.68%	0,00%	12,00%	40,00%
FI de Índices Ações - 8, II	30%	R\$ 0,00	0.00%	0,00%	1,00%	40,00%
Total Renda Variável		R\$ 85.071.429,78	18,68%			
INVESTIMENTOS NO EXTERIOR	RESOLUÇÃO(%)	CARTEIRA (R\$)	(%)	POLÍTICA DE INVESTIMENTO		
				Inferior(%)	Alvo(%)	Superior(%)
FI Renda Fixa - Dívida Externa - 9, I	10%	R\$ 0,00	0.00%	0,00%	1,00%	10,00%
FI Investimento no Exterior - 9, II	10%	R\$ 16.110.899,71	3.54%	0,00%	7,00%	10,00%

FI Ações – BDR Nível I - 9, III	10%	R\$ 2.412.582,67	0.53%	0,00%	1,00%	10,00%
Total Investimentos no Exterior		R\$ 18.523.482,38	4,07%			

FUNDOS ESTRUTURADOS	RESOLUÇÃO(%)	CARTEIRA (R\$)	(%)	POLÍTICA DE INVESTIMENTO		
				Inferior(%)	Alvo(%)	Superior(%)
FI Multimercado - aberto - 10, I	10%	R\$ 5.251.279,24	1.15%	0,00%	7,00%	10,00%
FI em Participações - 10, II	5%	R\$ 1.534.924,08	0.34%	0,00%	1,00%	5,00%
FI "Ações - Mercado de Acesso" - 10, III	5%	R\$ 0,00	0.00%	0,00%	0,00%	5,00%
Total Fundos Estruturados		R\$ 6.786.203,32	1,49%			
FUNDOS IMOBILIÁRIOS	RESOLUÇÃO(%)	CARTEIRA (R\$)	(%)	POLÍTICA DE INVESTIMENTO		
				Inferior(%)	Alvo(%)	Superior(%)
FI Imobiliário - 11	5%	R\$ 0,00	0.00%	0,00%	1,00%	5,00%
Total Fundos Imobiliários		R\$ 0,00	0,00%			
EMPRÉSTIMOS CONSIGNADOS	RESOLUÇÃO(%)	CARTEIRA (R\$)	(%)	Inferior(%)	Alvo(%)	Superior(%)
Empréstimos Consignados - 12	5%	R\$ 0,00	0.00%	0,00%	0,00%	10,00%
Total Empréstimos Consignados		R\$ 0,00	0,00%			
Total Global		R\$ 455.341.208,96	100,00%			

PERÍODO	SALDO ANTERIOR	SALDO FINAL	META	RENT.(R\$)	RENT.(%)	GAP
2022			IPCA + 4.96% a.a.			
Janeiro	R\$ 385.517.138,88	R\$ 382.911.434,03	0,94%	R\$ -2.572.201,14	-0,67%	-1,61%
Fevereiro	R\$ 382.911.434,03	R\$ 388.415.555,38	1,41%	R\$ -2.136.192,99	-0,54%	-1,95%
Março	R\$ 388.415.555,38	R\$ 400.110.354,33	2,02%	R\$ 5.329.743,10	1,30%	-0,72%
Abril	R\$ 400.110.354,33	R\$ 406.033.952,32	1,46%	R\$ -3.688.473,49	-0,67%	-2,13%
Mai	R\$ 406.033.952,32	R\$ 413.033.124,76	0,87%	R\$ 1.109.783,85	0,48%	-0,40%
Junho	R\$ 413.033.124,76	R\$ 414.081.449,50	1,07%	R\$ -4.360.729,31	-1,05%	-2,13%
Julho	R\$ 414.081.449,50	R\$ 424.801.455,03	-0,28%	R\$ 6.070.970,56	1,43%	1,70%
Agosto	R\$ 424.801.455,03	R\$ 435.810.722,69	0,04%	R\$ 4.365.230,49	1,22%	1,18%
Setembro	R\$ 435.810.722,69	R\$ 440.479.796,29	0,11%	R\$ -972.201,74	-0,23%	-0,34%
Outubro	R\$ 440.479.796,29	R\$ 455.341.208,96	0,99%	R\$ 9.079.726,26	2,02%	1,03%
Total	R\$ 440.479.796,29	R\$ 455.341.208,96	9,01%	R\$ 12.225.655,60	3,29%	-5,72%
2021			IPCA + 5.44% a.a.			
Janeiro	R\$ 343.830.991,63	R\$ 340.458.946,54	0,69%	R\$ -1.816.751,47	-0,52%	-1,22%
Fevereiro	R\$ 340.458.946,54	R\$ 342.332.549,42	1,30%	R\$ -2.161.130,90	-0,60%	-1,90%
Março	R\$ 342.332.549,42	R\$ 343.699.663,93	1,37%	R\$ 1.917.615,97	0,57%	-0,80%
Abril	R\$ 343.699.663,93	R\$ 358.133.117,28	0,75%	R\$ 4.247.220,46	1,22%	0,47%
Mai	R\$ 358.133.117,28	R\$ 366.954.284,26	1,27%	R\$ 4.114.774,87	1,14%	-0,13%
Junho	R\$ 366.954.284,26	R\$ 363.642.948,37	0,97%	R\$ 1.379.173,34	0,38%	-0,60%
Julho	R\$ 363.642.948,37	R\$ 365.434.611,68	1,40%	R\$ -2.812.525,42	-0,76%	-2,16%
Agosto	R\$ 365.434.611,68	R\$ 363.940.126,35	1,31%	R\$ -1.698.471,89	-0,50%	-1,81%

Setembro	R\$ 363.940.126,35	R\$ 368.685.881,90	1,60%	R\$ -3.606.217,09	-0,96%	-2,56%
Outubro	R\$ 368.685.881,90	R\$ 371.838.917,66	1,69%	R\$ -3.530.074,43	-0,93%	-2,62%
Novembro	R\$ 371.838.917,66	R\$ 378.166.696,77	1,39%	R\$ 1.983.051,94	0,54%	-0,85%
Dezembro	R\$ 378.166.696,77	R\$ 385.517.138,88	1,17%	R\$ 4.759.878,90	1,24%	0,07%
Total	R\$ 378.166.696,77	R\$ 385.517.138,88	16,05%	R\$ 2.776.544,28	0,78%	-15,27%

ATIVO	CNPJ	RENTABILIDADE				
		Mês (%)	Ano (%)	12 meses (%)	24 meses (%)	Início (%)
BB IRF-M 1 TP FIC RF...	11.328.882/0001-35	0,98%	8,24%	2,64%	-	2,30%
BB FLUXO FIC RF PREVID	13.077.415/0001-05	0,84%	5,65%	1,16%	-	1,08%
BB IDKA 2 TP FI RF...	13.322.205/0001-35	1,85%	8,72%	4,65%	-	13,77%
CAIXA BRASIL DISPONIBILIDADES FI RF	14.508.643/0001-55	0,89%	7,30%	2,67%	-	5,02%
BB ALOCAÇÃO ATIVA FIC RF PREVID	25.078.994/0001-90	1,01%	7,77%	-0,40%	-	7,41%
CAIXA BRASIL GESTÃO ESTRATÉGICA FI RF	23.215.097/0001-55	0,99%	9,36%	-0,08%	-	9,14%
BRADESCO PODER PÚBLICO FIC RF CURTO...	13.397.466/0001-14	0,57%	4,66%	-	-	-
CAIXA INSTITUCIONAL BDR NÍVEL I FI...	17.502.937/0001-68	1,70%	-29,79%	11,35%	-	-13,38%
BRADESCO IRF-M 1 TP FI RF	11.484.558/0001-06	1,00%	9,50%	3,88%	-	11,41%
SULAMÉRICA INFLATIE FI RF LP	09.326.708/0001-01	1,32%	8,09%	-5,48%	-	2,84%
CAIXA VALOR DIVIDENDOS RPPS FIC AÇÕES	15.154.441/0001-15	6,04%	15,81%	4,40%	-	7,35%
BB TP VII FI RF PREVID	19.523.305/0001-06	1,00%	11,60%	6,86%	-	18,59%
BB TP IPCA FI RF PREVID	15.486.093/0001-83	2,24%	9,55%	4,44%	-	14,41%
BB TP IPCA VI FI RF...	19.523.306/0001-50	1,88%	9,63%	5,58%	-	15,33%
CAIXA BRASIL IPCA XVI FI RF...	21.918.896/0001-62	1,76%	9,69%	2,65%	-	12,29%
BRADESCO INSTITUCIONAL IMA-B FIC RF	08.702.798/0001-25	1,19%	7,18%	-2,06%	-	5,76%
BRADESCO ALOCAÇÃO DINÂMICA FIC RF	28.515.874/0001-09	1,09%	8,33%	0,76%	-	9,16%
BB IPCA III FI RF PREVID...	14.091.645/0001-91	1,83%	8,67%	4,00%	-	12,99%
FP2 MULTIESTRATÉGIA FIP	20.886.575/0001-60	-0,01%	-0,03%	0,00%	-	-0,03%
BRADESCO MID SMALL CAPS FI AÇÕES	06.988.623/0001-09	8,43%	5,44%	-3,69%	-	-2,33%

XP INVESTOR FI AÇÕES	07.152.170/0001-30	-	-	-	-	-
NAVI INSTITUCIONAL FIC AÇÕES	14.113.340/0001-33	7,13%	16,58%	6,03%	-	16,04%
CAIXA ALOCAÇÃO MACRO FIC MULTIMERCADO LP	08.070.841/0001-87	1,88%	11,16%	2,83%	-	12,87%
BRANCO VALUATION IBOVESPA FIC AÇÕES	11.675.309/0001-06	-	-	-	-	-
ALASKA BLACK INSTITUCIONAL FI AÇÕES	26.673.556/0001-32	6,34%	8,78%	9,70%	-	12,30%
BB SMALL CAPS FIC AÇÕES	05.100.221/0001-55	6,75%	-1,45%	-12,25%	-	-17,11%
ITAÚ DUNAMIS FIC AÇÕES	24.571.992/0001-75	10,60%	12,92%	-5,90%	-	4,85%
AXA WF INVESTIMENTO NO EXT. FIC...	35.002.482/0001-01	4,27%	-34,69%	4,46%	-	-24,93%
MS GLOBAL OPPORTUNITIES ADVISORY INVESTIMENTO NO...	33.913.562/0001-85	-1,68%	-47,14%	-15,88%	-	-46,10%
BB ALOCAÇÃO ATIVA RETORNO TOTAL FIC...	35.292.588/0001-89	1,01%	8,59%	0,53%	-	9,17%
INDIE FIC AÇÕES	17.335.646/0001-22	8,89%	-7,82%	-18,10%	-	-20,31%
J ESG EMERGING MARKETS DÓLAR ADVISORY...	38.077.340/0001-93	-8,50%	-39,14%	-11,09%	-	-40,17%
MOAT CAPITAL ADVISORY FIC AÇÕES	35.354.967/0001-56	-	-	-	-	-
XP INVESTOR 30 FIC AÇÕES	26.718.169/0001-75	-	-	-	-	-
XP INVESTOR DIVIDENDOS 30 FIC AÇÕES	26.773.140/0001-96	-	-	-	-	-
CONSTÂNCIA FUNDAMENTO FI AÇÕES	11.182.064/0001-77	5,41%	13,09%	0,23%	-	2,80%
ITAÚ PRIVATE S&P500® BRL FIC MULTIMERCADO	26.269.692/0001-61	8,72%	-12,75%	23,63%	-	3,03%
ITAÚ INSTITUCIONAL GLOBAL DINÂMICO FIC RENDA...	32.972.942/0001-28	1,00%	10,02%	6,67%	-	16,82%
MAUÁ INSTITUCIONAL FIC MULTIMERCADO	18.048.639/0001-02	-	-	-	-	-
CAIXA BRASIL ESTRATÉGIA LIVRE FIC MULTIMERCADO...	34.660.276/0001-18	-	-	-	-	-
CAIXA AÇÕES MULTIGESTOR FIC AÇÕES	30.068.224/0001-04	7,88%	10,63%	-15,47%	-	-6,48%
CAIXA MULTIGESTOR GLOBAL EQUITIES INVESTIMENTO NO...	39.528.038/0001-77	0,99%	-34,57%	-9,89%	-	-29,77%

SAFRA IMA INSTITUCIONAL FIC RENDA FIXA	30.659.168/0001-74	-	-	-	-	-
SANTANDER ATIVO FIC RENDA FIXA	26.507.132/0001-06	0,88%	8,09%	3,54%	-	11,55%
OCCAM FIC AÇÕES	11.628.883/0001-03	6,75%	19,82%	-4,05%	-	7,40%
BB NORDEA GLOBAL CLIMATE AND ENVIRONMENT...	28.578.936/0001-13	1,51%	-28,51%	-9,95%	-	-19,12%
MAG GLOBAL SUSTAINABLE INVESTIMENTO NO EXTERIOR...	38.001.966/0001-16	-6,80%	-48,66%	-17,39%	-	-43,63%
4UM SMALL CAPS FI AÇÕES	09.550.197/0001-07	7,81%	3,67%	-14,94%	-	0,15%
BB MULTIMERCADO LP JUROS E MOEDAS	06.015.368/0001-00	1,00%	9,36%	8,76%	-	12,12%
BB AÇÕES BOLSAS ASIÁTICAS EX JAPÃO...	39.272.865/0001-42	-3,55%	-26,86%	-19,37%	-	-32,17%
J CHINA EQUITY DÓLAR ADVISORY INVESTIMENTO...	38.421.502/0001-69	-6,81%	-34,32%	-23,17%	-	-36,39%
BB AÇÕES ENERGIA FI AÇÕES	02.020.528/0001-58	6,60%	1,96%	-	-	1,96%
CAIXA BRASIL 2023 TÍTULOS PÚBLICOS FI...	44.683.378/0001-02	2,24%	1,89%	-	-	1,89%
BTG PACTUAL S&P 500 BRL FI...	36.499.594/0001-74	-	-16,33%	-9,10%	-	-
ITAÚ SOBERANO RF SIMPLES FICFI	06.175.696/0001-73	1,03%	5,77%	-	-	5,77%
ICATU VANGUARDA FI RF INFLAÇÃO CP...	19.719.727/0001-51	0,83%	0,83%	-	-	0,83%
XP DIVIDENDOS FI AÇÕES	16.575.255/0001-12	2,95%	2,95%	-	-	2,95%