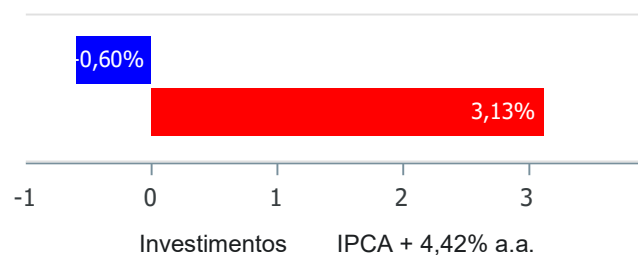


Retorno e Meta de Rentabilidade acumulados no ano de 2021

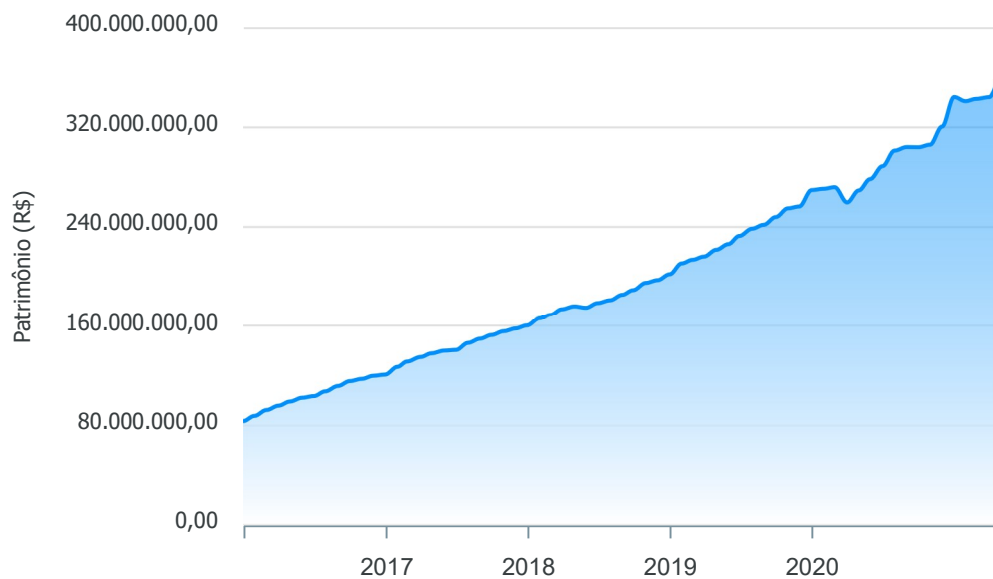
Mês	Saldo Anterior	Aplicações	Resgates	Saldo no Mês	Retorno	Retorno Acum	Retorno Mês	Retorno Acum	Meta Mês	Meta Acum	Gap Acum	VaR
Janeiro	343.830.991,70	7.629.861,52	9.185.155,14	340.458.946,54	-1.816.751,54	-1.816.751,54	-0,53%	-0,53%	0,59%	0,59%	-88,85%	3,61%
Fevereiro	340.458.946,54	31.624.840,95	27.588.107,17	342.332.549,42	-2.163.130,90	-3.979.882,44	-0,63%	-1,15%	1,17%	1,77%	-65,00%	3,55%
Março	342.332.549,42	26.755.725,63	27.306.227,09	343.699.663,93	1.917.615,97	-2.062.266,47	0,56%	-0,60%	1,33%	3,13%	-19,17%	4,27%

Investimentos x Meta de Rentabilidade



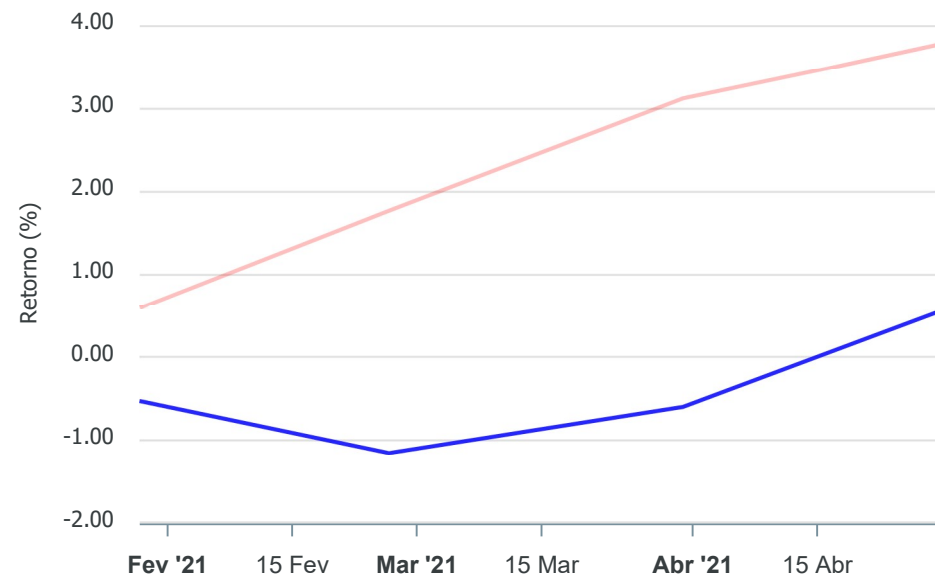
Gráficos ilustrativos de Evolução Patrimonial e indicadores

Evolução do Patrimônio



Comparativo

ANO 36M



Investimentos Meta de Rentabilidade  CDI  IMA-B

IMA-B 5  IMA-B 5+  IMA Geral  IRF-M  IRF-M 1

IRF-M 1+  Ibovespa  IBX  SMLL  IDIV

Retorno dos Investimentos após as movimentações (aplicações e resgates) no mês de Março/2021

## FUNDOS DE RENDA FIXA

Ativos Renda Fixa	Saldo Anterior	Aplicações	Resgates	Saldo Atual	Retorno (R\$)	Retorno (%)	(%) Instit	Var - Mês
ITAÚ INSTITUCIONAL GLOBAL DINÂMICO FIC RENDA FIXA ...	3.704.695,24	0,00	0,00	3.719.756,11	15.060,87	0,41%	0,41%	0,26%
BB TÍTULOS PÚBLICOS VII FI RENDA FIXA PREVIDENCIÁR...	2.131.758,67	0,00	0,00	2.140.103,36	8.344,69	0,39%	0,39%	1,18%
BB TÍTULOS PÚBLICOS IPCA FI RENDA FIXA PREVIDENCIÁ...	7.987.678,11	0,00	0,00	8.017.679,92	30.001,81	0,38%	0,38%	1,78%
CAIXA BRASIL GESTÃO ESTRATÉGICA FIC RENDA FIXA	38.766.437,78	0,00	0,00	38.883.143,88	116.706,10	0,30%	0,30%	1,36%
BB TÍTULOS PÚBLICOS IPCA VI FI RENDA FIXA PREVIDEN...	28.210.885,13	0,00	0,00	28.290.884,52	79.999,39	0,28%	0,28%	1,65%
CAIXA BRASIL IPCA XVI FI RENDA FIXA CRÉDITO PRIVAD...	5.115.073,50	0,00	0,00	5.126.644,01	11.570,51	0,23%	0,23%	1,70%
BB IPCA III FI RENDA FIXA PREVIDENCIÁRIO CRÉDITO P...	2.622.348,58	0,00	0,00	2.627.738,16	5.389,58	0,21%	0,21%	2,35%
CAIXA BRASIL DISPONIBILIDADES FIC RENDA FIXA	37,58	73,00	0,00	110,69	0,11	0,10%	0,12%	0,01%
SANTANDER ATIVO FIC RENDA FIXA	4.776.667,07	0,00	0,00	4.781.010,92	4.343,85	0,09%	0,09%	0,31%
BRDESCO PODER PÚBLICO FIC RENDA FIXA CURTO PRAZO	18.867.714,34	15.210.367,92	19.215.048,75	14.873.659,29	10.625,78	0,03%	0,05%	0,01%
BB IRF-M 1 TÍTULOS PÚBLICOS FIC RENDA FIXA PREVIDE...	26.058.493,90	119.129,50	0,00	26.182.097,79	4.474,39	0,02%	0,02%	0,21%
BB FLUXO FIC RENDA FIXA PREVIDENCIÁRIO	986.951,24	7.127.723,97	1.968.486,88	6.146.523,29	334,96	0,00%	0,10%	0,01%
BRDESCO IRF-M 1 TÍTULOS PÚBLICOS FI RENDA FIXA	0,00	2.598.431,24	0,00	2.598.525,46	94,22	0,00%	0,00%	0,21%
BB IDKA 2 TÍTULOS PÚBLICOS FI RENDA FIXA PREVIDENC...	122.715,59	0,00	122.691,46	0,00	-24,13	-0,02%	0,37%	1,69%
BB ALOCAÇÃO ATIVA RETORNO TOTAL FIC RENDA FIXA PRE...	6.819.742,97	0,00	0,00	6.796.226,61	-23.516,36	-0,34%	-0,34%	1,94%
BB ALOCAÇÃO ATIVA FIC RENDA FIXA PREVIDENCIÁRIO	71.692.575,99	0,00	6.000.000,00	65.390.646,45	-301.929,54	-0,42%	-0,42%	1,70%
BRDESCO ALOCAÇÃO DINÂMICA FIC RENDA FIXA	15.827.159,09	0,00	0,00	15.741.376,43	-85.782,66	-0,54%	-0,54%	1,70%
SULAMÉRICA INFLATIE FI RENDA FIXA LP	3.044.843,46	0,00	0,00	3.027.269,70	-17.573,76	-0,58%	-0,58%	4,00%
BRDESCO INSTITUCIONAL IMA-B FIC RENDA FIXA	4.432.745,88	0,00	0,00	4.400.430,81	-32.315,07	-0,73%	-0,73%	3,34%
SAFRA IMA INSTITUCIONAL FIC RENDA FIXA	2.419.059,88	0,00	0,00	2.399.326,10	-19.733,78	-0,82%	-0,82%	3,61%

Retorno dos Investimentos após as movimentações (aplicações e resgates) no mês de Março/2021

FUNDOS DE RENDA FIXA

Ativos Renda Fixa	Saldo Anterior	Aplicações	Resgates	Saldo Atual	Retorno (R\$)	Retorno (%)	(%) Instit	Var - Mês
Total Renda Fixa	243.587.584,00	25.055.725,63	27.306.227,09	241.143.153,50	-193.929,04	-0,07%		1,35%

## Retorno dos Investimentos após as movimentações (aplicações e resgates) no mês de Março/2021

## FUNDOS DE RENDA VARIÁVEL

Ativos Renda Variável	Saldo Anterior	Aplicações	Resgates	Saldo Atual	Retorno (R\$)	Retorno (%)	(%) Instit	Var - Mês
CONSTÂNCIA FUNDAMENTO FI AÇÕES	523.471,00	0,00	0,00	570.448,35	46.977,35	8,97%	8,97%	9,24%
ALASKA BLACK INSTITUCIONAL FI AÇÕES	2.953.897,72	0,00	0,00	3.212.510,89	258.613,17	8,75%	8,75%	15,53%
MOAT CAPITAL ADVISORY FIC AÇÕES	4.333.344,82	0,00	0,00	4.603.965,88	270.621,06	6,25%	6,25%	13,82%
CAIXA VALOR DIVIDENDOS RPPS FIC AÇÕES	3.609.175,38	0,00	0,00	3.811.925,41	202.750,03	5,62%	5,62%	9,34%
NAVI INSTITUCIONAL FIC AÇÕES	9.649.936,13	0,00	0,00	10.184.028,67	534.092,54	5,53%	5,53%	11,17%
XP INVESTOR DIVIDENDOS 30 FIC AÇÕES	941.027,91	0,00	0,00	988.171,74	47.143,83	5,01%	5,01%	12,44%
ITAÚ PRIVATE S&P500® BRL FIC MULTIMERCADO	3.950.580,63	0,00	0,00	4.114.902,05	164.321,42	4,16%	4,16%	7,77%
OCCAM FIC AÇÕES	879.916,68	0,00	0,00	914.542,55	34.625,87	3,94%	3,94%	10,35%
BB SMALL CAPS FIC AÇÕES	1.840.563,75	0,00	0,00	1.910.321,93	69.758,18	3,79%	3,79%	15,65%
CAIXA AÇÕES MULTIGESTOR FIC AÇÕES	8.976.996,87	0,00	0,00	9.262.446,09	285.449,22	3,18%	3,18%	11,64%
BRDESCO MID SMALL CAPS FI AÇÕES	7.226.496,38	0,00	0,00	7.451.855,31	225.358,93	3,12%	3,12%	13,60%
INDIE FIC AÇÕES	3.297.414,42	0,00	0,00	3.371.447,08	74.032,66	2,25%	2,25%	15,45%
ITAÚ DUNAMIS FIC AÇÕES	7.124.285,26	0,00	0,00	7.275.164,01	150.878,75	2,12%	2,12%	10,08%
XP INVESTOR FI AÇÕES	1.934.192,24	0,00	0,00	1.966.578,84	32.386,60	1,67%	1,67%	10,43%
XP INVESTOR 30 FIC AÇÕES	2.610.154,10	0,00	0,00	2.651.875,41	41.721,31	1,60%	1,60%	10,26%
CAIXA BRASIL ESTRATÉGIA LIVRE FIC MULTIMERCADO LP	7.288.669,05	0,00	0,00	7.403.931,01	115.261,96	1,58%	1,58%	2,11%
CAIXA ALOCAÇÃO MACRO FIC MULTIMERCADO LP	1.171.184,89	0,00	0,00	1.187.280,00	16.095,11	1,37%	1,37%	2,23%
FP2 MULTIESTRATÉGIA FIP	1.535.644,53	0,00	0,00	1.535.718,23	73,70	0,00%	-	-
BRDESCO VALUATION IBOVESPA FIC AÇÕES	3.382.363,59	0,00	0,00	3.348.719,70	-33.643,89	-0,99%	-0,99%	10,99%
MAUÁ INSTITUCIONAL FIC MULTIMERCADO	400.950,73	0,00	0,00	391.406,01	-9.544,72	-2,38%	-2,38%	2,36%

Retorno dos Investimentos após as movimentações (aplicações e resgates) no mês de Março/2021

FUNDOS DE RENDA VARIÁVEL

Ativos Renda Variável	Saldo Anterior	Aplicações	Resgates	Saldo Atual	Retorno (R\$)	Retorno (%)	(%) Instit	Var - Mês
<b>Total Renda Variável</b>	<b>73.630.266,08</b>	<b>0,00</b>	<b>0,00</b>	<b>76.157.239,16</b>	<b>2.526.973,08</b>	<b>3,43%</b>		<b>10,59%</b>

Retorno dos Investimentos após as movimentações (aplicações e resgates) no mês de (Março / 2021)

FUNDOS EXTERIOR

Ativos Exterior	Saldo Anterior	Aplicações	Resgates	Saldo Atual	Retorno (R\$)	Retorno (%)	(%) Instit	Var - Mês
CAIXA INSTITUCIONAL FI AÇÕES BDR NÍVEL I	2.215.247,60	0,00	0,00	2.291.181,22	75.933,62	3,43%	3,43%	10,72%
J ESG EMERGING MARKETS DÓLAR ADVISORY INVESTIMENTO...	1.029.356,84	0,00	0,00	1.022.025,43	-7.331,41	-0,71%	-0,71%	10,33%
CAIXA MULTIGESTOR GLOBAL EQUITIES INVESTIMENTO NO ...	1.872.593,38	0,00	0,00	1.848.819,88	-23.773,50	-1,27%	-1,27%	13,37%
MS GLOBAL OPPORTUNITIES ADVISORY INVESTIMENTO NO E...	18.596.978,79	850.000,00	0,00	19.040.005,37	-406.973,42	-2,09%	-2,14%	13,39%
AXA WF FRAMLINGTON DIGITAL ECONOMY ADVISORY INVEST...	1.400.522,73	0,00	0,00	1.368.566,74	-31.955,99	-2,28%	-2,28%	13,56%
BB NORDEA GLOBAL CLIMATE AND ENVIRONMENT INVESTIME...	0,00	850.000,00	0,00	828.672,63	-21.327,37	-2,51%	4,50%	12,66%
<b>Total Exterior</b>	<b>25.114.699,34</b>	<b>1.700.000,00</b>	<b>0,00</b>	<b>26.399.271,27</b>	<b>-415.428,07</b>	<b>-1,55%</b>		<b>13,02%</b>

## Disclaimer

Este documento (caracterizado como relatório, parecer ou análise) foi preparado para uso exclusivo do destinatário, não podendo ser reproduzido ou distribuído por este a qualquer pessoa sem expressa autorização da empresa. As informações aqui contidas são somente com o objetivo de prover informações e não representa, em nenhuma hipótese, uma oferta de compra e venda ou solicitação de compra e venda de qualquer valor mobiliário ou instrumento financeiro. Trata-se apenas uma OPINIÃO que reflete o momento da análise e são consubstanciadas em informações coletadas em fontes públicas e que julgamos confiáveis.

A utilização destas informações em suas tomadas de decisão e consequentes perdas e ganhos não nos torna responsáveis diretos. As informações aqui contidas não representam garantia de exatidão das informações prestadas ou julgamento sobre a qualidade delas, e não devem ser consideradas como tais.

As informações deste documento estão em consonância com as informações sobre os produtos mencionados, entretanto não substituem seus materiais oficiais, como regulamentos, prospectos de divulgação e outros. É recomendada a leitura cuidadosa destes materiais, com especial atenção para as cláusulas relativas ao objetivo, aos riscos e à política de investimento dos produtos. Todas as informações podem ser obtidas com o responsável pela distribuição, gestão ou no site da CVM (Comissão de Valores Mobiliários).

Sua elaboração buscou atender os objetivos de investimentos do cliente, considerando a sua situação financeira e seu perfil.

A rentabilidade obtida no passado não representa garantia de rentabilidade futura e os produtos estruturados e/ou de longo prazo possuem, além da volatilidade, riscos associados à sua carteira de crédito e estruturação. Os riscos inerentes aos diversos tipos de operações com valores mobiliários de bolsa, balcão, nos mercados de liquidação futura e de derivativos, podem resultar em perdas aos investimentos realizados, bem como o inverso proporcionalmente. Todos e qualquer outro valor exibido está representado em Real (BRL) e para os cálculos, foram utilizadas observações diárias, sendo sua fonte o Sistema Quantum Axis e a CVM.

A contratação de empresa de consultoria de valores mobiliários para a emissão deste documento não assegura ou sugere a existência de garantia de resultados futuros ou a isenção de risco. Cabe a consultoria de valores mobiliários a prestação dos serviços de orientação, recomendação e aconselhamento, de forma profissional, independente e individualizada, sobre investimentos no mercado de valores mobiliários, cuja adoção e implementação sejam exclusivas do cliente.

Na apuração do cálculo de rentabilidade da carteira de investimentos são considerados os recursos descritos no art. 6º da Resolução CMN nº 3.922/2010, provenientes do recolhimento das alíquotas de contribuição dos servidores, exclusivamente com finalidade previdenciária, excluindo qualquer tipo de recurso recebidos com finalidade administrativa, em consonância com a Portaria nº 402/2008, art. 15, inciso III, alínea "a".

Os RPPS devem estar adequados às normativas pertinentes e principalmente a Portaria nº 519, de 24 de agosto de 2011 e suas alterações, além da Resolução CMN nº 3.922 de 25 de novembro de 2010 e suas alterações, que dispõem sobre as aplicações dos recursos financeiros dos Regimes Próprios de Previdência Social, instituídos pela União, Estados, Distrito Federal e Municípios e dá outras providências.